

UNIVERSIDAD NACIONAL DANIEL ALCIDES CARRIÓN

FACULTAD DE CIENCIAS ECONÓMICAS Y CONTABLES

ESCUELA DE FORMACIÓN PROFESIONAL DE CONTABILIDAD



T E S I S

**Gestión financiera y la gestión de impuesto de los gerentes de las micro
y pequeñas empresas del distrito de Yanacancha periodo 2022**

Para optar el título profesional de:

Contador Público

Autores:

Bach. Rocio Soledad CARLOS RODRIGUEZ

Bach. July Jeanet ESTRADA ROQUE

Asesor:

Mg. Abraham BONILLA MIGO

Cerro de Pasco – Perú – 2024

UNIVERSIDAD NACIONAL DANIEL ALCIDES CARRIÓN

FACULTAD DE CIENCIAS ECONÓMICAS Y CONTABLES

ESCUELA DE FORMACIÓN PROFESIONAL DE CONTABILIDAD



T E S I S

**Gestión financiera y la gestión de impuestos de los gerentes de las mi-
cro y pequeñas empresas del distrito de Yanacancha periodo 2022**

Sustentada y aprobada ante los miembros del jurado:

Dr. Julián Cipriano ROJAS GALLUFFI
PRESIDENTE

Dr. Nicéforo VENTURA GONZALES
MIEMBRO

Dr. Mateo LEANDRO FLORES
MIEMBRO



Firmado digitalmente
ROJAS GALLUFF
Cipriano FAU 2011
Motivo: Soy el autor
del documento
Fecha: 05/02/2024



Universidad Nacional Daniel Alcides Carrión
Facultad de Ciencias Económicas y Contables
Unidad de Investigación

INFORME DE ORIGINALIDAD N° 011-2024

La Unidad de Investigación de la Facultad de Ciencias Económicas y Contables de la Universidad Nacional Daniel Alcides Carrión, ha realizado el análisis con exclusiones en el Software Turnitin Similarity, que a continuación se detalla:

Presentado por:

Rocio Soledad CARLOS RODRIGUEZ y July Jeanet ESTRADA ROQUE

Escuela de Formación Profesional

Contabilidad

Tipo de trabajo

Tesis

Título del trabajo

Gestión financiera y la gestión de impuestos de los gerentes de las micro y pequeñas empresas del distrito de Yanacancha periodo 2022.

Asesor:

Mg. Abraham BONILLA MIGO

Índice de Similitud **27%**

Calificativo

APROBADO

Se adjunta al presente informe, el reporte de identificación de similitud; asimismo, a través del correo institucional de la Oficina de Grados y Títulos de nuestra Facultad – FACEC, envío el reporte completo de turnitin; todo ello, en atención al Memorando N° 018-2024-UNDAC/DFACEC-OGyT.

Cerro de Pasco, 5 de febrero de 2024

DEDICATORIA

A mis adorados padres y a mi invaluable asesor, quiero dedicarles estas palabras llenas de amor, gratitud y reconocimiento por todo el apoyo incondicional que me han brindado a lo largo de mi vida.

Mis queridos padres, gracias por ser mis guías, mis pilares y mis ejemplos a seguir. Vuestra dedicación, sacrificio y amor inagotable han sido mi inspiración para luchar y superar cualquier obstáculo que se presente en mi camino.

Asimismo, a ti, mi estimado asesor, quiero expresar mi más profundo agradecimiento por tu continua orientación y asesoramiento. Tus conocimientos y experiencia han sido fundamentales para mi crecimiento personal y profesional. Gracias por tu paciencia, por escucharme y brindarme tus sabias palabras de aliento en momentos de duda o incertidumbre.

AGRADECIMIENTO

Estimados miembros del jurado evaluador,

Me dirijo a ustedes para expresar mi más profundo agradecimiento por haberme brindado la oportunidad de presentar mi tesis para poder optar al título profesional de Contador Público y a la Escuela de Formación Profesional de Contabilidad de la Universidad Nacional Daniel Alcides Carrión.

Durante estos últimos años, he dedicado un sinnúmero de horas de estudio, investigación y dedicación a la elaboración de este trabajo, con el objetivo de contribuir al campo de la contabilidad y aportar conocimientos relevantes para el desarrollo de nuestra profesión. Ha sido un largo camino lleno de retos y dificultades, pero gracias al apoyo incondicional de mi familia, amigos y profesores, he perseverado y logrado culminar esta etapa de mi formación académica.

Agradezco especialmente al jurado evaluador por haberme brindado su tiempo y expertise para evaluar y analizar mi tesis. Aprecio profundamente sus comentarios y sugerencias, los cuales sin duda enriquecerán mi trabajo final y mejorarán mis habilidades como profesional.

Asimismo, quiero expresar mi gratitud a la Escuela de Formación Profesional de Contabilidad de la Universidad Nacional Daniel Alcides Carrión por brindarme una formación integral de calidad, que me ha permitido adquirir los conocimientos y habilidades necesarias para desenvolverme como Contador Público en el mundo laboral. Me siento orgulloso de pertenecer a esta institución y comprometido a seguir representándola de la mejor manera posible en mi ejercicio profesional.

RESUMEN

La gestión financiera y la adecuada administración de impuestos representan pilares fundamentales para el éxito y la sostenibilidad de las micro y pequeñas empresas (MYPEs). En el contexto dinámico de la economía actual, los gerentes de estas empresas en el distrito de Yanacancha se enfrentan a desafíos significativos en cuanto a la optimización de sus recursos financieros y el cumplimiento de sus obligaciones tributarias.

El periodo 2022 se presenta como un escenario crucial para evaluar y comprender las prácticas adoptadas por los gerentes de las MYPEs en Yanacancha en términos de gestión financiera y tributaria. Este estudio tiene como objetivo principal arrojar luz sobre las estrategias utilizadas, los obstáculos enfrentados y las oportunidades identificadas por estos líderes empresariales, contribuyendo así a fortalecer la base de conocimientos en torno a las mejores prácticas de gestión en este sector crucial de la economía local.

El objetivo en el presente estudio fue determinar la relación de la gestión financiera y la gestión del impuesto. Metodológicamente, el tipo de investigación fue aplicada, el nivel de investigación fue correlacional, el método aplicado en la investigación fue el analítico, el diseño de investigación fue el no experimental de tipo transversal, con una población de 60 gerentes de las micro y pequeñas empresas y la muestra fue seleccionada de entre toda la población con un muestreo probabilístico de 44 colaboradores de la población total. La técnica fue la encuesta y el instrumento el cuestionario, para la validez de contenido fue mediante el procedimiento de juicio de expertos y mediante el cálculo de validez de contenido de distribución binomial donde se obtuvo para la primera variable $P_{promedio} = 0.002$ y $P_{valor} < 0.05$ y la segunda variable $P_{promedio} = 0.001$ y $P_{valor} = 0.05$; indicando que el instrumento de medición es válido en su contenido. Y para el cálculo de la confiabilidad de consistencia interna el Alpha de Cronbach con un valor

0.928 para la primera variable y 0.952 para la segunda variable determinando que el instrumento de medición tiene una consistencia interna muy alta. La técnica de procesamiento y análisis de datos se realizó, mediante el SPSS versión 25 y el análisis inferencial, el tratamiento estadístico fue mediante la prueba no paramétrica Chi cuadrado de Pearson y teniendo en cuenta la orientación ética en el trabajo. Luego de la discusión de resultado se llegó a la conclusión que la gestión financiera se relaciona con la gestión de impuesto de los gerentes de las micro y pequeñas empresas del distrito de Yanacancha.

Palabras clave: Gestión financiera, gestión de impuesto.

ABSTRACT

Financial management and proper tax administration represent fundamental pillars for the success and sustainability of micro and small businesses (MYPEs). In the dynamic context of the current economy, the managers of these companies in the Yanacancha district face significant challenges in terms of optimizing their financial resources and complying with their tax obligations.

The 2022 period is presented as a crucial scenario to evaluate and understand the practices adopted by the managers of MYPEs in Yanacancha in terms of financial and tax management. The main objective of this study is to shed light on the strategies used, the obstacles faced and the opportunities identified by these business leaders, thus contributing to strengthening the knowledge base around best management practices in this crucial sector of the local economy.

The objective of this study was to determine the relationship between financial management and tax management. Methodologically, the type of research was applied, the level of research was correlational, the method applied in the research was analytical, the research design was non-experimental and cross-sectional, with a population of 60 managers from micro and small businesses. and the sample was selected from the entire population with a probabilistic sampling of 44 collaborators from the total population. The technique was the survey and the instrument was the questionnaire, for content validity it was through the expert judgment procedure and through the calculation of content validity of binomial distribution where $P_{average} = 0.002$ and $P_{value} < 0.05$ were obtained for the first variable and the second variable $P_{average} = 0.001$ and $P_{value} = 0.05$; indicating that the measuring instrument is valid in its content. And to calculate the internal consistency reliability, Cronbach's Alpha with a value of 0.928 for the first variable and 0.952 for the second variable, determining that the measurement instrument has a

very high internal consistency. The data processing and analysis technique was carried out using SPSS version 25 and inferential analysis, the statistical treatment was using the non-parametric Pearson's Chi square test and taking into account the ethical orientation at work. After the discussion of the results, it was concluded that financial management is related to the tax management of the managers of micro and small businesses in the Yanacancha district.

Keywords: Financial management, tax management.

INTRODUCCIÓN

A medida que la economía evoluciona, las MYPEs se encuentran en la encrucijada de equilibrar la rentabilidad con la responsabilidad social y ambiental. La gestión financiera efectiva no solo implica la maximización de beneficios, sino también la toma de decisiones informadas que fomenten el crecimiento sostenible y la contribución al desarrollo local. Además, el cumplimiento adecuado de las obligaciones tributarias es esencial para mantener la integridad legal y financiera de estas empresas, así como para fortalecer la confianza de los stakeholders y del entorno empresarial en general.

En este contexto, este estudio se propone analizar en profundidad las estrategias adoptadas por los gerentes de las MYPEs en Yanacancha durante el periodo 2022, explorando las prácticas financieras que han demostrado ser exitosas, así como los desafíos específicos que han surgido en el ámbito tributario. A través de un enfoque multidisciplinario que combine elementos de la gestión financiera, la contabilidad y la fiscalidad, este trabajo busca proporcionar recomendaciones prácticas que beneficien a los gerentes de MYPEs y contribuyan al fortalecimiento de este vital sector económico en la región.

Por lo tanto, tenemos el primer capítulo titulado problemas de investigación, en el que discutimos cosas como nombrar el problema y cómo llegó a ser, establecer límites para el estudio, llegar a una formulación amplia y restringida del problema y los objetivos, y establecer un ancho y estrecha meta, proporcionando una justificación para el estudio e identificando cualquier restricción potencial en el alcance del estudio.

En el capítulo segundo, marco teórico, se abordan los fundamentos del estudio, período 2021, las definiciones básicas de los conceptos, la formulación de hipótesis generales y específicas, la identificación de variables relevantes y las definiciones operativas de esas variables.

Además, el tercer capítulo cubre la metodología y las técnicas de investigación,

incluido el alcance, el tipo, la profundidad, la metodología, el diseño, la población y la muestra, las herramientas de recopilación de datos, la selección de herramientas, la validación y la confiabilidad, los métodos de procesamiento y análisis de datos, el procesamiento estadístico y la orientación

Finalmente, la descripción, presentación, análisis, interpretación, prueba de hipótesis y discusión del trabajo de campo se desarrollan en el cuarto capítulo, titulado resultados y discusión. La sección final contiene los resultados y sugerencias.

Espero que lo que hemos aportado ayude a quienes trabajan en el campo de las finanzas a hacer mejor su trabajo y sirva como punto de partida para otros estudios que beneficiarán tanto a estudiantes como a profesionales. Mi más profundo agradecimiento a los miembros del Jurado por utilizar su alto nivel de experiencia profesional para evaluar de manera justa el trabajo aquí presentado y emitir críticas constructivas de promover el campo de la contabilidad en nuestra institución.

INDICE

DEDICATORIA

AGRADECIMIENTO

RESUMEN

ABSTRACT

INTRODUCCIÒN

ÍNDICE

ÍNDICE DE CUADROS

ÍNDICE DE GRAFICOS

CAPÍTULO I

PROBLEMA DE INVESTIGACIÓN

1.1.	Identificación y determinación del problema.	1
1.2.	Delimitación de la investigación.	3
1.3.	Formulación del problema.	3
1.3.1.	Problema general	3
1.3.2.	Problemas específicos.	3
1.4.	Formulación de objetivos	4
1.4.1.	Objetivo general.	4
1.4.2.	Objetivos específicos.	4
1.5.	Justificación de la investigación.	4
1.6.	Limitaciones de la investigación.	9

CAPÍTULO II

MARCO TEÓRICO

2.1.	Antecedentes de estudio.	10
------	-------------------------------	----

2.2.	Bases teóricas – científicas.....	12
2.2.1.	La Gestión Financiera en las Mypes.....	13
2.2.2.	Objetivos de la Gestión Financiera.....	13
2.2.3.	Gestión de Impuesto.....	17
2.3.	Definición de términos básicos.....	20
2.4.	Formulación de hipótesis.....	21
2.4.1.	Hipótesis general.....	21
2.4.2.	Hipótesis específicos.....	21
2.5.	Identificación de variables.....	22
2.6.	Definición operacional de variables e indicadores.....	22

CAPÍTULO III

METODOLOGIA Y TECNICAS DE INVESTIGACIÓN

3.1.	Tipo de investigación.....	24
3.2.	Nivel de investigación.....	24
3.3.	Métodos de investigación.....	24
3.4.	Diseño de investigación.....	24
3.5.	Población y muestra.....	25
3.5.1.	Población.....	25
3.5.2.	Muestra.....	25
3.6.	Técnicas e instrumentos de recolección de datos.....	25
3.7.	Selección, validación y confiabilidad de los instrumentos de investigación.....	26
3.8.	Técnicas de procesamiento y análisis de datos.....	28
3.9.	Tratamiento estadístico.....	29
3.10.	Orientación ética filosófica y epistémica.....	29

CAPÍTULO IV

RESULTADOS Y DISCUSIÓN

4.1.	Descripción del trabajo de campo.....	30
4.2.	Presentación, análisis e interpretación de resultados.....	31
4.3.	Prueba de hipótesis.	50
4.4.	Discusión de resultados.	57

CONCLUSIONES

RECOMENDACIONES

REFERENCIAS BIBLIOGRÁFICAS

ANEXOS

ÍNDICE DE CUADROS

CUADRO N° 01	32
CUADRO N° 02	33
CUADRO N° 03	34
CUADRO N° 04	35
CUADRO N° 05	36
CUADRO N° 06	37
CUADRO N° 07	38
CUADRO N° 08	39
CUADRO N° 09	40
CUADRO N° 10	41
CUADRO N° 11	42
CUADRO N° 12	43
CUADRO N° 13	44
CUADRO N° 14	45
CUADRO N° 15	46
CUADRO N° 16	47
CUADRO N° 17	48
CUADRO N° 18	49

ÍNDICE DE GRAFICOS

GRAFICO N° 01	32
GRAFICO N° 02	33
GRAFICO N° 03	34
GRAFICO N° 04	35
GRAFICO N° 05	36
GRAFICO N° 06	37
GRAFICO N° 07	38
GRAFICO N° 08	39
GRAFICO N° 09	40
GRAFICO N° 10	41
GRAFICO N° 11	42
GRAFICO N° 12	43
GRAFICO N° 13	44
GRAFICO N° 14	45
GRAFICO N° 15	46
GRAFICO N° 16	47
GRAFICO N° 17	48
GRAFICO N° 18	49

CAPÍTULO I

PROBLEMA DE INVESTIGACIÓN

1.1. Identificación y determinación del problema

En el contexto de las Micro y Pequeñas Empresas (MYPES), la gestión financiera y la gestión de impuestos son dos aspectos críticos que requieren la atención adecuada por parte de los gerentes. Sin embargo, existe un problema comúnmente identificado en relación con estas áreas en las MYPES, el cual puede ser planteado de la siguiente manera: Problemática: "Las deficiencias en la gestión financiera y la gestión de impuestos representan un desafío significativo para los gerentes de las Micro y Pequeñas Empresas (MYPES), lo que limita su capacidad para mantener la estabilidad financiera y cumplir adecuadamente con sus obligaciones fiscales". Las MYPES a menudo enfrentan dificultades en la gestión financiera debido a la falta de conocimientos especializados, recursos limitados y la ausencia de prácticas financieras sólidas. Esto puede conducir a una falta de control y supervisión sobre los ingresos, gastos, flujos de efectivo y la rentabilidad general de la empresa. Además, la gestión de impuestos puede volverse compleja y abrumadora para los gerentes de las MYPES, quienes pueden no contar

con el conocimiento necesario para cumplir con las obligaciones fiscales, aprovechar los incentivos fiscales disponibles y evitar posibles sanciones.

Estas deficiencias en la gestión financiera y de impuestos pueden tener varias consecuencias negativas para las MYPES, como:

Dificultades para obtener financiamiento: La falta de una gestión financiera adecuada puede afectar negativamente la capacidad de la empresa para acceder a préstamos o inversiones debido a la falta de transparencia y control en sus operaciones financieras.

Riesgos de incumplimiento fiscal: La falta de conocimientos y experiencia en la gestión de impuestos puede llevar a errores o incumplimientos en la presentación de declaraciones fiscales y el pago de impuestos, lo que puede resultar en sanciones y multas que afectan la viabilidad y la reputación de la empresa.

Limitaciones en la toma de decisiones estratégicas: La falta de información financiera precisa y oportuna dificulta la capacidad de los gerentes para tomar decisiones estratégicas informadas, como la identificación de oportunidades de inversión, la planificación de crecimiento o la diversificación de productos y servicios.

En conclusión, la gestión financiera inadecuada y la gestión deficiente de impuestos representan un problema para los gerentes de las MYPES, ya que limitan su capacidad para mantener la estabilidad financiera, cumplir con las obligaciones fiscales y tomar decisiones informadas. Abordar esta problemática es crucial para mejorar la sostenibilidad y el crecimiento de las MYPES, así como para fortalecer su contribución al desarrollo económico.

1.2. Delimitación de la investigación

Ante el problema planteado en la investigación, los delimitamos bajo los siguientes aspectos:

Espacial, Este estudio se realizó en el distrito de Yanacancha.

Temporal, El presente trabajo de investigación abarco el periodo 2022.

Social, Comprendió a los gerentes de las micro y pequeñas empresas.

Conceptual, En la gestión de documentos teóricos conceptuales.

1.3. Formulación del problema

1.3.1. Problema general

¿Cómo se relaciona la gestión financiera y la gestión de impuestos de los gerentes de las micro y pequeñas empresas del distrito de Yanacancha período 2022?

1.3.2. Problemas específicos

¿Qué relación existe entre la planeación financiera y el registro y cumplimiento de obligaciones fiscales de los gerentes de las micro y pequeñas empresas del distrito de Yanacancha periodo 2022?

¿De qué manera el control financiero se relaciona con la planificación fiscal de los gerentes de las micro y pequeñas empresas del distrito de Yanacancha período 2022?

¿Cuál es la relación que existe entre el análisis financiero y la gestión de riesgos fiscales de los gerentes de las micro y pequeñas empresas del distrito de Yanacancha período 2022?

1.4. Formulación de objetivos

1.4.1. Objetivo general

Determinar cómo se relaciona la gestión financiera y la gestión de impuestos de los gerentes de las micro y pequeñas empresas del distrito de Yanacancha período 2022.

1.4.2. Objetivos específicos

Determinar qué relación existe entre la planeación financiera y el registro y cumplimiento de obligaciones fiscales de los gerentes de las micro y pequeñas empresas del distrito de Yanacancha periodo 2022.

Determinar de qué manera el control financiero se relaciona con la planificación fiscal de los gerentes de las micro y pequeñas empresas del distrito de Yanacancha período 2022.

Determinar cuál es la relación que existe entre el análisis financiero y la gestión de riesgos fiscales de los gerentes de las micro y pequeñas empresas del distrito de Yanacancha período 2022.

1.5. Justificación de la investigación

Teórica, Desde el punto de vista teórico, la presente investigación genera reflexión y discusión relacionadas con el sistema de emisión electrónica, basados en los resultados y conclusiones que se han obtenido durante el proceso de investigación. Al ser aplicadas estas nociones básicas, se estará en condiciones de redactar el planteamiento del problema, organizar el marco teórico, el sistema de hipótesis, identificar variables, operacionalizarlas y lo más sustancial, contestar el problema de investigación, verificando el cumplimiento de los objetivos y llevando a cabo el contraste de la hipótesis.

Las microfinanzas han desempeñado un papel fundamental en la inclusión financiera y el desarrollo económico en comunidades que, de otro modo, tendrían poco acceso a servicios financieros. La estrategia financiera en este contexto se convierte en un aspecto crítico para el éxito y la sostenibilidad de las microfinancieras. La formulación e implementación de estrategias adecuadas puede marcar la diferencia entre el crecimiento y la estabilidad, o la falta de viabilidad de estas instituciones.

La relación entre la estrategia adoptada por las microfinancieras y su impacto en la gestión financiera de los colaboradores es un aspecto que merece un análisis profundo. La estrategia financiera no solo afecta la rentabilidad y el crecimiento de las instituciones, sino que también tiene implicaciones directas en la calidad de los servicios ofrecidos a los colaboradores y en su bienestar financiero.

El distrito de Yanacancha presenta un entorno particular en términos de características socioeconómicas y culturales. El análisis de la estrategia financiera y su efecto en la gestión financiera de los colaboradores en esta región específica puede proporcionar información valiosa para comprender cómo las estrategias se adaptan a contextos locales y cómo impactan la vida financiera de las personas en esta área.

Este estudio contribuirá al corpus existente de conocimientos en el campo de las microfinanzas al ofrecer perspectivas específicas sobre la relación entre estrategia financiera y gestión financiera de los colaboradores en un contexto regional específico. Además, los hallazgos podrían proporcionar información valiosa para las microfinancieras y otras entidades financieras similares, ayudándoles a mejorar sus estrategias y prácticas para beneficiar tanto a la institución como a sus colaboradores.

Entender cómo la estrategia financiera impacta la gestión financiera de los colaboradores en las microfinancieras de Yanacancha tiene una relevancia directa en el desarrollo económico y social de la región. Al mejorar la eficacia de las estrategias implementadas, se podría fomentar un entorno más próspero para los colaboradores y sus comunidades, contribuyendo así al crecimiento económico local y al bienestar general.

Metodológica, La elección de una metodología robusta y adecuada es esencial para garantizar la validez y la fiabilidad de los resultados obtenidos en un estudio de gestión financiera y fiscal en el contexto de las micro y pequeñas empresas (MYPEs) del distrito de Yanacancha durante el periodo 2022. La complejidad inherente a la gestión de estas empresas requiere enfoques metodológicos que permitan una comprensión profunda de las prácticas, desafíos y oportunidades que enfrentan los gerentes en su día a día. A continuación, presentamos la justificación de la metodología seleccionada:

Enfoque cuantitativo: La recopilación de datos numéricos, como estados financieros y registros fiscales, proporcionará una base cuantitativa para analizar tendencias, ratios financieras y evaluar el cumplimiento tributario de manera objetiva.

Muestreo estratificado: Se realizará un muestreo estratificado que considere la diversidad de las MYPEs en términos de sectores económicos, tamaño de la empresa y antigüedad. Esto asegurará que los resultados sean representativos y aplicables a una variedad de contextos empresariales en Yanacancha.

Análisis documental: Se llevará a cabo un análisis exhaustivo de documentos contables y fiscales proporcionados por las empresas participantes. Esto permitirá corroborar la información recopilada durante las entrevistas y ofrecer una visión

más completa de la situación financiera y fiscal de cada empresa.

Triangulación de datos: La combinación de datos cualitativos y cuantitativos permitirá una triangulación de los resultados, aumentando la confiabilidad de las conclusiones al contrastar la información proveniente de diferentes fuentes.

Entorno legal y normativo: Se realizará un análisis detallado del marco legal y normativo relacionado con la gestión financiera y la fiscalidad en Yanacancha durante el periodo 2022. Esto proporcionará un contexto esencial para la interpretación de los resultados y la formulación de recomendaciones.

Herramientas tecnológicas: El uso de herramientas tecnológicas, como software especializado en contabilidad y análisis financiero, facilitará la recopilación y el análisis eficiente de datos cuantitativos, mejorando la precisión y la velocidad del estudio.

Esta combinación de enfoques metodológicos permitirá obtener una comprensión integral de la gestión financiera y fiscal de las MYPEs en Yanacancha durante el periodo 2022, ofreciendo una base sólida para la formulación de recomendaciones prácticas y la contribución al fortalecimiento del tejido empresarial local.

Práctica, El estudio sobre la gestión financiera y la gestión de impuestos de las micro y pequeñas empresas (MYPEs) en el distrito de Yanacancha durante el periodo 2022 se presenta como una investigación de vital importancia, con impactos prácticos significativos en diversos niveles. A continuación, detallamos las razones que respaldan la relevancia práctica de este trabajo:

Apoyo al desarrollo empresarial local: Comprender las prácticas de gestión financiera y tributaria de las MYPEs locales proporcionará información valiosa para fomentar el crecimiento económico sostenible en el distrito. Las recomendaciones derivadas del estudio pueden ser implementadas para fortalecer y mejorar las

operaciones empresariales a nivel local.

Optimización de recursos financieros: Proporcionar a los gerentes de MYPEs herramientas y estrategias efectivas para la gestión financiera contribuirá directamente a la optimización de recursos. Esto no solo mejorará la rentabilidad de las empresas, sino que también promoverá la estabilidad financiera a largo plazo.

Cumplimiento tributario efectivo: El conocimiento detallado de las obligaciones fiscales y las mejores prácticas para su cumplimiento fortalecerá la posición legal y financiera de las MYPEs. Esto no solo evita posibles sanciones, sino que también contribuye a la construcción de una reputación de integridad y responsabilidad empresarial.

Generación de empleo y bienestar comunitario: Las MYPEs desempeñan un papel crucial en la generación de empleo a nivel local. Mejorar la gestión financiera y fiscal de estas empresas no solo promoverá la estabilidad laboral, sino que también impactará positivamente en el bienestar de la comunidad, al crear un entorno empresarial más sólido.

Identificación de desafíos específicos: Al identificar y abordar los desafíos específicos que enfrentan los gerentes de MYPEs en Yanacancha, el estudio proporcionará soluciones prácticas y adaptadas a la realidad local. Esto facilitará la implementación de medidas concretas para superar obstáculos particulares.

Alineación con políticas públicas: Los resultados del estudio pueden contribuir a informar y mejorar las políticas públicas relacionadas con el apoyo a las MYPEs y el desarrollo económico local. La información recopilada puede ser utilizada por las autoridades para diseñar estrategias que promuevan un entorno empresarial más favorable.

Empoderamiento de los gerentes de MYPEs: Al proporcionar a los gerentes de

MYPEs conocimientos y herramientas prácticas, el estudio contribuirá al empoderamiento de estos líderes empresariales. Esto les permitirá tomar decisiones más informadas y estratégicas, mejorando la resiliencia y la competitividad de sus empresas.

En resumen, la justificación práctica de este trabajo de investigación radica en su capacidad para generar impactos tangibles en la gestión diaria de las MYPEs en Yanacancha. Al abordar directamente los desafíos financieros y tributarios, este estudio busca contribuir al fortalecimiento del tejido empresarial local, promoviendo la prosperidad económica y el bienestar en la comunidad.

1.6. Limitaciones de la investigación

Es importante señalar las limitaciones del estudio, como la muestra limitada de micro y pequeñas empresas encuestados, así como posibles sesgos en las respuestas. Estas limitaciones podrían afectar la generalización de los resultados a otras regiones o contextos.

Esta discusión de resultados resume y analiza los hallazgos obtenidos en tu investigación sobre la gestión financiera y su impacto en la gestión de impuesto de los gerentes de las micro y pequeñas empresas del distrito de Yanacancha periodo 2022.

CAPÍTULO II

MARCO TEÓRICO

2.1. Antecedentes de estudio.

Antecedentes Internacionales

- ◆ Las empresas en España están cada vez más interesadas en desarrollar buenas prácticas para la gestión financiera, ya que se ha demostrado que una gestión eficiente de los recursos y una evaluación constante de los estados financieros e indicadores financieros pueden mejorar la sostenibilidad y rentabilidad de una empresa mediante estrategias financieras. Sin embargo, la constante innovación en los instrumentos financieros y las fluctuaciones del mercado hacen que la gestión del endeudamiento sea cada vez más compleja para los responsables financieros de una empresa.
- ◆ En Colombia, existen varias alternativas de financiación externa, como el fondo emprender, la emisión de acciones, los bonos, los leasing y el factoring, entre otros. Estas fuentes de financiación pueden ser una solución para resolver problemas de liquidez a corto y mediano plazo en una organización

o proyecto. Sin embargo, es importante analizar cuidadosamente estas alternativas y elegir la mejor opción para la empresa, con el objetivo de evitar generar obligaciones que sean difíciles de pagar. Este análisis debe garantizar la viabilidad y rentabilidad de la empresa.

- ◆ Una investigación en Ecuador sobre la gestión financiera de una cooperativa de ahorro y crédito concluyó que una gestión financiera inadecuada puede afectar la rentabilidad y el crecimiento de una institución. La falta de estrategias adecuadas, retrasos en la elaboración de estados financieros, desconocimiento de indicadores financieros y falta de un asesor permanente pueden generar desconfianza entre los socios y dificultar el crecimiento y la rentabilidad de la institución.
- ◆ Otro estudio en Ecuador sobre la gestión financiera en una empresa eléctrica planteó un modelo de gestión financiera que contribuiría a reducir la morosidad en la empresa. La propuesta incluía el control presupuestario, procedimientos de registro contable y la utilización de informes e indicadores financieros para medir el rendimiento. Este estudio también evidenció la importancia de una gestión financiera adecuada para garantizar el uso eficiente de los recursos y mejorar la rentabilidad empresarial.

Antecedentes nacionales.

- ◆ Según Moya (2015), la gestión financiera es responsable de organizar y planificar estrategias económicas en una empresa, así como controlar su ejecución para asegurar resultados positivos. Esta gestión es importante porque permite tomar decisiones basadas en errores pasados y presentes, y proyectarse hacia el futuro analizando el mercado.

- ◆ En su tesis, Vilca (2012) investigó si el control interno optimizaba la gestión financiera en las Mypes de servicios turísticos en Lima Metropolitana. Concluyó que estas empresas aplicaban inadecuadamente los procedimientos de control interno debido a su estructura organizativa reducida, lo que afectaba la preparación de registros contables y estados financieros. Además, la falta de separación de funciones y supervisión en el área de cobranzas y facturación debilitaba aún más el control interno. Esta investigación se relaciona con mi trabajo, ya que un adecuado control de actividades en la empresa asegura el uso apropiado de los recursos y afecta positivamente su situación financiera.

2.2. Bases teóricas – científicas

Gestión financiera.

Córdoba (2012) afirma que la gestión financiera implica el manejo adecuado de los ingresos y gastos relacionados con el dinero en las organizaciones, así como la rentabilidad financiera que se obtiene a través de este proceso. El objetivo principal de la gestión financiera es generar recursos e ingresos, tanto de los asociados como de otras fuentes, y controlar eficientemente los recursos financieros para asegurar un manejo satisfactorio.

Según Flores (2014), la gestión financiera no solo se trata de obtener recursos, sino también de administrarlos de manera efectiva. Esto implica definir y distribuir tareas, establecer vínculos administrativos entre las unidades y establecer prácticas adecuadas. Además, es importante monitorear las fortalezas y debilidades de las estructuras y procesos, teniendo en cuenta las limitaciones culturales e históricas que afectan a las administraciones nacionales.

Por otro lado, Flores (2015) indica que la gestión financiera consiste en

aplicar técnicas, métodos y procedimientos para medir y aumentar la rentabilidad, así como evaluar proyectos de negocios.

La gestión financiera nos muestra cómo adquirir y utilizar los recursos financieros. Por lo tanto, la gestión financiera nos ayuda a tomar decisiones sobre la asignación, adquisición, inversión y gestión de los recursos, analizando cada decisión y acción relacionada con los medios financieros necesarios para el funcionamiento del negocio. (Cordoba, 2007).

2.2.1. La Gestión Financiera en las Mypes

Según Jiménez (2015), la gestión financiera es crucial para asegurar la sostenibilidad y la rentabilidad de las empresas. La administración de gastos, la competencia intensa, los precios competitivos y la necesidad de mantener una alta rotación son factores que requieren una planificación y control financiero adecuados. Sin embargo, una de las principales dificultades que enfrentan las micro y pequeñas empresas es precisamente la falta de habilidades en gestión financiera.

2.2.2. Objetivos de la Gestión Financiera

El objetivo principal de la gestión financiera es administrar de manera óptima los recursos de una organización, incluyendo los recursos humanos, financieros y físicos. Esto se logra a través de diferentes áreas y actividades como contabilidad, presupuesto, tesorería, servicios administrativos y talento humano.

Algunos de los objetivos importantes de la gestión financiera incluyen mantener una liquidez eficiente evitando la ociosidad de recursos, optimizar los gastos financieros, gestionar y cubrir los riesgos relacionados con los tipos de interés y de cambio, analizar y tomar decisiones en base a las diferencias entre el flujo de efectivo previsto y real, y asegurar la liquidez de la empresa a través de la elaboración de un flujo de caja.

Funciones de la Gestión Financiera

La función financiera se considera como una fuente central para todas las áreas de una organización, ya que se encarga de asegurar los recursos necesarios para el desarrollo de las operaciones del negocio. Además de esto, la función financiera implica tomar decisiones interrelacionadas con otras áreas de la empresa con el fin de maximizar las utilidades y el valor de la empresa.

Córdoba (2012) propone cuatro funciones básicas que son esenciales para una gestión financiera eficiente en una micro, pequeña o mediana empresa (MYPE): la planeación financiera, la organización, la dirección y el control. Estas funciones deben definir claramente los objetivos financieros y adaptarlos adecuadamente al objetivo y misión de la organización.

Alcance de la Gestión Financiera

Existe un acuerdo general entre los expertos de que la gestión financiera es fundamental para el funcionamiento de las empresas. En compañías comerciales, el objetivo principal de los gerentes financieros es maximizar la riqueza de los socios o accionistas. Sin embargo, en empresas de servicios enfocadas en cubrir necesidades sociales, el objetivo cambia y se busca utilizar los recursos de la mejor manera posible para generar bienestar común.

Los gerentes financieros, encargados de la administración del negocio, buscan maximizar la relación costo-beneficio a través de diversas actividades diarias, como la política crediticia, el control de inventarios y las adquisiciones. Estas actividades se basan en principios aceptados de buen manejo financiero y es importante tomar decisiones acertadas a corto, mediano y largo plazo para minimizar el riesgo.

En este contexto, la gestión, precisión y sistematización de la información

financiera son prioritarias para respaldar el logro de estos objetivos. Sin embargo, también es responsabilidad de los gerentes financieros velar por otros elementos esenciales como la administración de la infraestructura, el recurso humano y los procedimientos administrativos.

Por lo tanto, es crucial reconocer la relación sistemática entre estos componentes para brindar un apoyo sólido al proceso de toma de decisiones en la organización.

Ingresos

Los ingresos se refieren a las cantidades de dinero que una empresa recibe, ya sea a través de operaciones normales o situaciones excepcionales. Los ingresos principales provienen de las ventas regulares de los productos o servicios que la empresa ofrece como parte de sus actividades comerciales. Estos ingresos, conocidos como ingresos operativos o normales, incluyen las ventas realizadas tanto al contado como a crédito durante un período de tiempo determinado, generalmente un año.

Por otro lado, los ingresos extraordinarios corresponden a conceptos que no están directamente relacionados con la actividad principal de la empresa, como los intereses generados por depósitos a plazo o la venta de un activo fijo. Estos ingresos se denominan ingresos no operativos y se clasifican aparte.

Flujo de caja

Existe un principio básico en la administración financiera que destaca la importancia del adecuado manejo de las finanzas para determinar el fracaso de un negocio. Esto se evidencia cuando no se realiza un seguimiento de las entradas y salidas de dinero en un registro de caja, o incluso cuando se mezclan las finanzas del negocio con las del propietario o administrador. Mantener un control de flujo

de caja permite conocer de manera precisa el desempeño financiero del negocio y sirve como base para la toma de decisiones. El registro de caja puede ser realizado mediante un sistema informático, una hoja de cálculo o un libro, dependiendo de las necesidades y recursos tecnológicos disponibles. Lo importante es mantenerlo actualizado de forma constante. Cuanto más detallado sea el registro, mejor será el control. Por ejemplo, se puede incluir información sobre las cantidades vendidas, los precios, los detalles de los clientes, la forma de pago y los plazos. Asimismo, es fundamental registrar todos los pagos realizados.

Activo Financiero

Un activo financiero es un instrumento que proporciona al comprador el derecho a recibir ingresos futuros por parte del vendedor, ya sea en efectivo o en otros activos financieros. Estos activos representan derechos sobre los activos reales del emisor y los flujos de efectivo que generen. Por ejemplo, poseer acciones de una empresa otorga al titular el derecho a recibir dividendos y participar en el reparto de activos en caso de liquidación. Del mismo modo, tener una cuenta a cobrar de un cliente implica el derecho a recibir efectivo o compensarla con cuentas a pagar.

Características del activo financiero

- a. **Riesgo:** se refiere a la posibilidad de pérdida que existe al invertir en un activo financiero. Depende de la solvencia del emisor del activo y puede variar entre activos de bajo riesgo, con garantías sólidas, y activos de alto riesgo, con menor solvencia.
- b. **Rentabilidad:** se refiere a la ganancia que se puede obtener al invertir en un activo financiero. Cuanto mayor sea el riesgo asumido, mayor será la

rentabilidad esperada. La rentabilidad puede provenir de ganancias de capital (aumento en el valor del activo) o cobros de dividendos.

- c. **Liquidez:** se refiere a la facilidad con la que un activo financiero puede convertirse en dinero sin sufrir pérdidas significativas. La liquidez varía según el mercado financiero en el que se negocie el activo, siendo algunos activos más líquidos que otros. (Soto, SN).

Funciones del Activo Financiero

El activo financiero cumple dos funciones distintas. Por un lado, actúa como un medio para transferir fondos entre diferentes agentes económicos, facilitando la canalización del ahorro de unas unidades hacia la inversión de otras. Por otro lado, sirve como un instrumento para transferir riesgos entre el emisor del activo y el adquirente, quien acepta las condiciones establecidas por el emisor.

Según (Apaza Meza, 2017), estas funciones económicas principales son la transferencia de recursos y la redistribución del riesgo asociado al flujo de efectivo, permitiendo que los recursos sean transferidos de forma equitativa entre aquellos que los necesitan y aquellos que pueden proporcionarlos.

2.2.3. Gestión de Impuesto

La gestión se refiere a la realización de diferentes acciones y procesos que tienen como objetivo lograr un negocio o satisfacer un deseo determinado. Esta gestión implica la administración eficiente de recursos y capacidades para resolver problemas de manera efectiva y generar ventajas competitivas sostenibles en el tiempo.

Dentro de la gestión, también se encuentra la gestión de impuestos, que se refiere a las acciones administrativas relacionadas con el conocimiento e inter-

pretación de los aspectos tributarios de una organización en su territorio correspondiente. El objetivo de esta gestión es asegurar un desempeño tributario adecuado.

Para medir y comprender la gestión tributaria, se propone utilizar la Teoría de Capacidades y Recursos. Esta teoría se basa en potencializar tanto las capacidades como los recursos internos de una empresa, considerándolos como una fuente de ventaja competitiva. Según esta teoría, los beneficios extraordinarios de una empresa provienen de recursos valiosos que se convierten en fuente de ventaja competitiva.

Esta teoría ha sido categorizada por Chandler, quien identifica dos tipos de capacidades en una empresa: las gerenciales, que incluyen recursos financieros, personales y administrativos; y las funcionales, que se refieren al recurso tecnológico y de ventas.

En relación a la clasificación de los impuestos, se dividen en impuestos directos e indirectos. Los impuestos directos se aplican a manifestaciones de la capacidad contributiva del sujeto pasivo, como el impuesto a la renta, a los vehículos, al patrimonio, entre otros. Los impuestos indirectos, en cambio, no están relacionados con la capacidad contributiva y recaen sobre el consumidor final, como el impuesto al valor agregado y los impuestos a los consumos especiales.

Recaudación de los Ingresos

La recaudación de impuestos es una parte fundamental de los ingresos propios que permiten financiar al Estado. Es importante fortalecer las capacidades municipales para mejorar la recaudación de los impuestos locales y asegurar una fuente de financiamiento constante. En los últimos años, se ha observado una

tendencia a modernizar la función de recaudación municipal a través de la creación de agencias especializadas, como los Servicios de Administración Tributaria (SATs), que descentralizan esta tarea.

La recaudación consiste en hacer efectivo el pago de impuestos y otras deudas tributarias a favor del Estado, mediante un proceso legalmente autorizado. Es el medio a través del cual se obtienen los recursos necesarios para cubrir los gastos y cumplir con los objetivos del Estado. Los impuestos son prestaciones obligatorias exigidas por el Estado a la población, en virtud de su poder de imperio.

El proceso de recaudación implica que las autoridades tributarias cobren los impuestos y contribuciones establecidos en las leyes y regulaciones del Estado. Es un proceso que abarca el cobro de diferentes tipos de impuestos, derechos, productos, aprovechamientos y contribuciones establecidos por la normativa.

Sin embargo, el cumplimiento en el pago de las obligaciones fiscales puede verse afectado por el incumplimiento y la evasión. En el caso del incumplimiento, se trata de la omisión en el pago de las obligaciones tributarias dentro del plazo establecido. Esto puede manifestarse en la mora, que implica el retraso en el pago de las obligaciones, o en la evasión, que implica el ocultamiento total o parcial del valor de los conceptos económicos gravados. La mora neta se refiere a la diferencia entre las obligaciones que vencen en el período y las moras generadas en períodos anteriores que son pagadas en el presente. De manera similar, la evasión neta se refiere a la diferencia entre las obligaciones que vencen en el período y los montos evadidos en períodos anteriores que son pagados en el presente.

2.3. Definición de términos básicos

Gestión. Según Peter Drucker, considerado el padre de la gestión moderna, la gestión es un proceso mediante el cual se planifican, organizan, dirigen y controlan los recursos de una organización para alcanzar sus objetivos de manera eficiente y eficaz. Drucker también enfatiza que la gestión se centra en la productividad, la rentabilidad y la transformación de los recursos en resultados.

Impuestos directos. Según el autor Manuel Villoria Mendieta, los impuestos directos son aquellos que recaen directamente sobre la renta y el patrimonio de las personas físicas y jurídicas. Estos impuestos se caracterizan por ser proporcionales al nivel de ingresos o riqueza de cada contribuyente, es decir, a mayor renta o patrimonio, mayor será la cuantía del impuesto a pagar.

Gerentes. Henry Mintzberg, otro autor destacado en la teoría gerencial, un gerente es aquel que desempeña roles interpersonales, informativos y de toma de decisiones dentro de una organización. Estos roles incluyen ser líder, enlace y portavoz, así como analizar información, tomar decisiones estratégicas y resolver problemas.

Mypes. Según el autor Percy Marquina, las Mypes (Micro y pequeñas empresas) son unidades de producción constituidas generalmente por pocos trabajadores, con baja inversión inicial y escasos recursos financieros, que desarrollan actividades económicas con la finalidad de generar ingresos y contribuir al crecimiento económico de un país.

Capital. Según el autor Karl Marx, capital es un bien que se utiliza para generar más riqueza a través de la producción. Para Marx, el capital es propiedad de los capitalistas y se utiliza para obtener ganancias mediante la explotación de los trabajadores.

Ingresos. Según el autor Michael R. Baye, los ingresos se definen como los flujos de dinero (o su equivalente) que una persona o una empresa recibe en un período determinado debido a su participación en algún tipo de transacción económica. Estas transacciones pueden ser la venta de productos o servicios, el alquiler de bienes, la inversión en activos financieros, entre otros. Los ingresos son una medida importante para evaluar la capacidad de una persona o empresa para generar ganancias y prosperar económicamente.

Gastos. Según el autor Philip Kotler, los gastos son aquellos desembolsos que realiza una persona, empresa u organización para adquirir bienes y servicios necesarios para su funcionamiento o desarrollo.

2.4. Formulación de hipótesis

2.4.1. Hipótesis general

Existe una relación entre la gestión financiera y la gestión de impuestos de los gerentes de las micro y pequeñas empresas del distrito de Yanacancha período 2022.

2.4.2. Hipótesis específicas

Existe una relación entre la planeación financiera y el registro y cumplimiento de obligaciones fiscales de los gerentes de las micro y pequeñas empresas del distrito de Yanacancha período 2022.

Existe una relación entre el control financiero y la planificación fiscal de los gerentes de las micro y pequeñas empresas del distrito de Yanacancha período 2022.

Existe una relación entre el análisis financiero y la gestión de riesgos fiscales de los gerentes de las micro y pequeñas empresas del distrito de Yanacancha período 2022.

2.5. Identificación de variables

Primera variable

Gestión financiera

Segunda variable

Gestión de impuestos

2.6. Definición operacional de variables e indicadores

Primera variable = Gestión financiera

Dimensiones.

Planeación financiera.

Control financiero.

Análisis financiero.

Indicadores

1 = Presupuesto de ingresos.

2 = Presupuesto de gastos.

3 = Índice de desviación presupuestaria.

4 = Margen bruto.

5 = Ratio de endeudamiento.

6 = Ratio de rotación de activos.

7 = Ratio de liquidez.

8 = Ratio de rentabilidad.

9 = Ratio de eficiencia.

Segunda variable = Gestión de impuestos

Dimensiones.

Registro y cumplimiento de obligaciones fiscales.

Planificación fiscal.

Gestión de riesgos fiscales.

Indicadores

1 = Tasa de presentación oportuna de declaraciones.

2 = Tasa de pago oportuno de impuestos.

3 = Índice de cumplimiento de obligaciones fiscales.

4 = Tasa efectiva de impuesto.

5 = Índice de eficiencia fiscal.

6 = Porcentajes de ingresos gravados.

7 = Índice de exposición al riesgo fiscal.

8 = Porcentaje de cumplimiento de políticas y procedimientos fiscales.

9 = Nivel de actualización normativa.

CAPÍTULO III

METODOLOGIA Y TECNICAS DE INVESTIGACIÓN

3.1. Tipo de investigación

De acuerdo con la naturaleza de la investigación, el problema y objetivos formulados, es una investigación aplicada.

3.2. Nivel de investigación

El presente trabajo de investigación es de nivel correlacional.

3.3. Métodos de investigación

Los métodos son procedimientos que se siguen en la ciencia para encontrar la verdad, enseñarla o demostrarla. En nuestro caso, forman las rutas o recursos utilizados para cumplir con el desarrollo de nuestro trabajo de investigación correspondiente a este respecto. Se utilizó el método analítico.

3.4. Diseño de investigación

El diseño de la investigación fue el diseño no experimental de tipo transversal. Según la profundidad o alcance del estudio. Siendo aquel que se realiza sin manipular deliberadamente variables. Se basa fundamentalmente en la obser-

vación de fenómenos tal y como se dan en su contexto natural para después analizarlos.

3.5. Población y muestra

3.5.1. Población.

La población está conformada por 60 gerentes de las micro y pequeñas empresas del distrito de Yanacancha periodo 2022.

3.5.2. Muestra.

La muestra para el proyecto de investigación se determinará con la siguiente fórmula utilizando un intervalo de confianza de 95%:

$$n = \frac{Z^2 pq N}{e^2 (N-1) + Z^2 pq}$$

Donde:

n= Tamaño de la muestra →?

Z= Valor crítico → 1.96

P= Proporción poblacional de ocurrencia de un evento → 0.50

Q=Proporción poblacional de no ocurrencia de un evento → 0.50

N=Población → 60

E=Error muestral → 0.05

$$n = \frac{(1.96)^2 (0.50) (0.50) \times (60)}{(0.05)^2 (60-1) + (1.96)^2 (0.50) (0.50)}$$

$$n = 44$$

Donde obtenemos como resultado 44 gerentes de las micro y pequeñas empresas.

3.6. Técnicas e instrumentos de recolección de datos

Sánchez & Reyes (2006) afirman que la recolección de datos son los medios por los cuales el investigador recoge información de un fenómeno en función a los objetivos del estudio (p149). En nuestra investigación se utilizó las siguientes técnicas e instrumentos:

Técnica: La encuesta.

Instrumento: El cuestionario.

3.7. Selección, validación y confiabilidad de los instrumentos de investigación.

Validez de contenido.

Juicio de expertos.

Validez del instrumento gestión financiera.

P promedio = 0.002

P valor < 0.05

La prueba binomial indica que el instrumento de medición es válido en su contenido porque existe concordancia significativa entre los expertos toda vez que el valor de $p < 0.05$.

Validez del instrumento gestión de impuesto.

P promedio = 0.001

P valor < 0.05

La prueba binomial indica que el instrumento de medición es válido en su contenido porque existe concordancia significativa entre los expertos toda vez que el valor de $p < 0.05$.

Confiabilidad.

Alpha de Cronbach.

Confiabilidad del instrumento gestión financiera

Resumen de procesamiento de casos

		N	%
Casos	Válido	44	100,0
	Excluido ^a	0	,0
	Total	44	100,0

Estadísticas de fiabilidad

Alfa de Cronbach	N de elementos
0,928	09

Tabla de valores de Cronbach

Coefficiente	Relación
0.00 a +/-0.20	Despreciable
0.20 a 0.40	Baja o ligera
0.40 a 0.60	Moderada
0.60 a 0.80	Marcada
0.80 a 1.00	Muy alta

Interpretación

Según los resultados del análisis de confiabilidad, el coeficiente es de 0.928 puntos, y de acuerdo con el rango de valores de Cronbach, se determina que el dispositivo medido tiene una coordinación interna muy alta.

Confiabilidad del instrumento gestión de impuesto

Resumen de procesamiento de casos

		N	%
Casos	Válido	44	100,0
	Excluido ^a	0	,0
	Total	44	100,0

Estadísticas de fiabilidad

Alfa de Cronbach	N de elementos
0,952	09

Tabla de valores de Cronbach

Coefficiente	Relación
0.00 a +/-0.20	Despreciable
0.20 a 0.40	Baja o ligera
0.40 a 0.60	Moderada
0.60 a 0.80	Marcada
0.80 a 1.00	Muy alta

Interpretación

Según los resultados del análisis de confiabilidad, el coeficiente es de 0.952 puntos y de acuerdo con el rango de valor de Cronbach, se determina que el instrumento de medición tiene una consistencia interna muy alta.

3.8. Técnicas de procesamiento y análisis de datos

SPSS Versión 25.

Análisis de datos.

Análisis inferencial.

3.9. Tratamiento estadístico

Prueba de Chi cuadrada de Pearson.

3.10. Orientación ética, filosófica y epistémica

El trabajo de investigación corresponderá estrictamente a lo que se indica en la dirección del texto en las reglas de los grados y nombres de la Universidad Nacional de Daniel A. Carrión, teniendo en cuenta el código de ética con respecto al buen uso de la información.

CAPÍTULO IV

RESULTADOS Y DISCUSIÓN

4.1. Descripción del trabajo de campo

Antes de llevar a cabo la implementación de la técnica y herramienta de recolección de datos, realicé los pasos necesarios para desarrollar el instrumento de recolección de datos y validarlo de acuerdo con los procedimientos que requieren una investigación exhaustiva y objetiva que conduzca a la demostración de la hipótesis para alcanzar los objetivos de este estudio.

Cuestionario. Se aplicaron a los gerentes de las micro y pequeñas empresas del distrito de Yanacancha en el periodo 2022, a través de preguntas agrupadas lógicamente, garantizando la equidad del proveedor de información y los datos empíricos bajo investigación en el trabajo de campo realizado. Las tecnologías y equipos seleccionados en el trabajo de campo se seleccionaron en consideración a la metodología de investigación utilizado en este trabajo.

4.2. Presentación, análisis e interpretación de resultados

Este capítulo tiene el propósito de presentar el proceso que conduce a la demostración de la hipótesis en la investigación “GESTIÓN FINANCIERA Y LA GESTIÓN DE IMPUESTO DE LOS GERENTES DE LAS MICRO Y PEQUEÑAS EMPRESAS DEL DISTRITO DE YANACANCHA PERIODO 2022”.

Este capítulo comprende el cumplimiento de los siguientes objetivos:

- a) Determinar qué relación existe entre la planeación financiera y el registro y cumplimiento de obligaciones fiscales de los gerentes de las micro y pequeñas empresas del distrito de Yanacancha periodo 2022.
- b) Determinar de qué manera el control financiero se relaciona con la planificación fiscal de los gerentes de las micro y pequeñas empresas del distrito de Yanacancha período 2022.
- c) Determinar cuál es la relación que existe entre el análisis financiero y la gestión de riesgos fiscales de los gerentes de las micro y pequeñas empresas del distrito de Yanacancha período 2022.

Los logros obtenidos en el desarrollo de cada objetivo específico, nos conducen al cumplimiento del objetivo general de la investigación; ya que cada objetivo específico constituye un sub capítulo de este análisis y consecuentemente nos permitirá contrastar la hipótesis de trabajo para aceptarla o rechazarla con un alto grado de significación.

GESTIÓN FINANCIERA

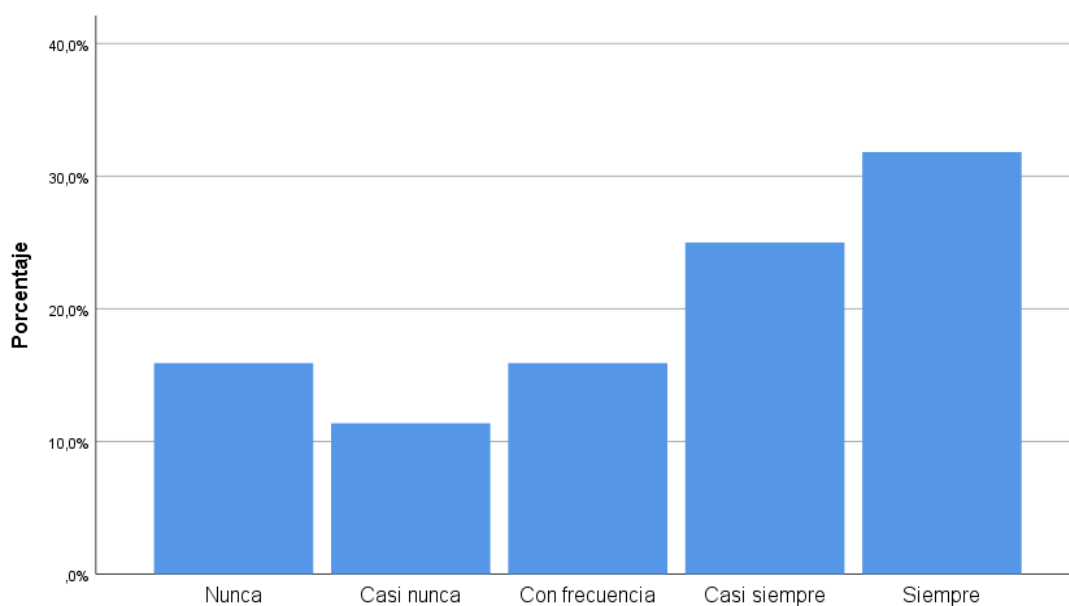
Presupuesto de ingresos.

A la pregunta: ¿Contribuye el análisis del presupuesto de ingresos en la planeación financiera de los gerentes de las micro y pequeñas empresas?

CUADRO N° 01

		Frecuencia	Porcentaje	Porcentaje válido	Porcentaje acumulado
Válido	Nunca	7	15,9	15,9	15,9
	Casi nunca	5	11,4	11,4	27,3
	Con frecuencia	7	15,9	15,9	43,2
	Casi siempre	11	25,0	25,0	68,2
	Siempre	14	31,8	31,8	100,0
	Total	44	100,0	100,0	

GRAFICO N° 01



Interpretación:

El trabajo de campo continuo hizo posible establecer que, según los gerentes de las micro y pequeñas empresas del distrito de Yanacancha en el periodo 2022; el 32% en su mayoría señaló siempre contribuye el análisis del presupuesto

de ingresos en la planeación financiera de los gerentes de las micro y pequeñas empresas, el 25% indicó casi siempre, el 16% indico con frecuencia, 11% indico casi nunca, y el 16% indico nunca.

Presupuesto de gastos.

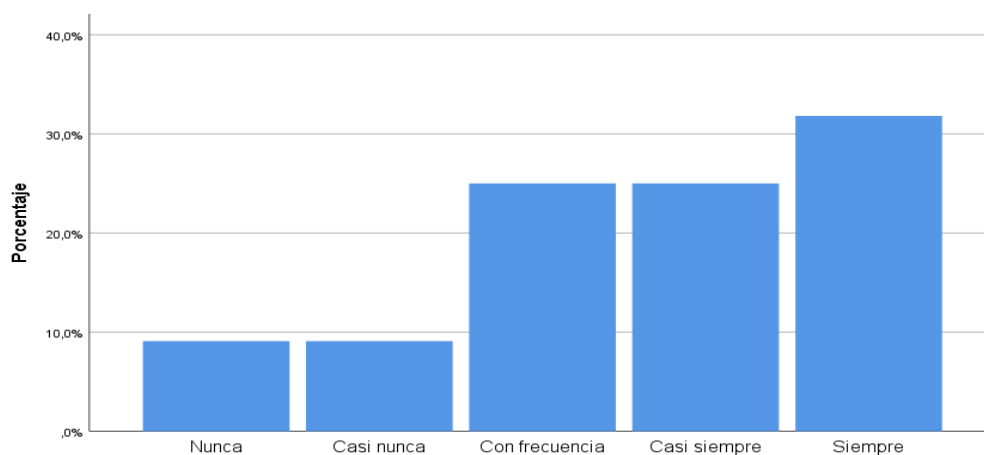
A la pregunta ¿Contribuye tener en cuenta el presupuesto de gastos en la planeación financiera de los gerentes de las micro y pequeñas empresas?

CUADRO N° 02

PRESUPUESTO DE GASTOS

		Frecuencia	Porcentaje	Porcentaje válido	Porcentaje acumulado
Válido	Nunca	4	9,1	9,1	9,1
	Casi nunca	4	9,1	9,1	18,2
	Con frecuencia	11	25,0	25,0	43,2
	Casi siempre	11	25,0	25,0	68,2
	Siempre	14	31,8	31,8	100,0
	Total	44	100,0	100,0	

GRAFICO N° 02



Interpretación:

El trabajo de campo permitió conocer que, según los gerentes de las micro y pequeñas empresas del distrito de Yanacancha en el periodo 2022; el 32 % en

su mayoría señala Contribuye tener en cuenta el presupuesto de gastos en la planeación financiera de los gerentes de las micro y pequeñas empresas, el 25 % indico casi siempre, el 25 % indico con frecuencia, el 09 % indico casi nunca y el 09 indica nunca.

Índice de desviación presupuestaria.

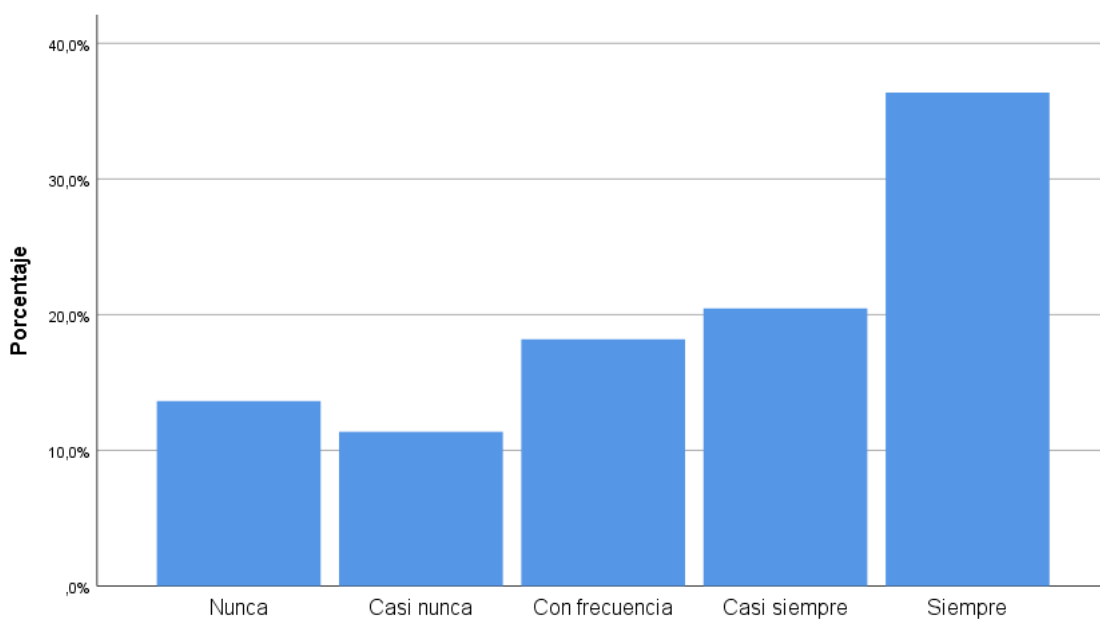
A la pregunta ¿Contribuye tener en cuenta el índice de desviación presupuestaria en la planeación financiera de los gerentes de las micro y pequeñas empresas?

CUADRO N° 03

INDICE DE DESVIACIÓN PRESUPUESTARIA

		Frecuencia	Porcentaje	Porcentaje válido	Porcentaje acumulado
Válido	Nunca	6	13,6	13,6	13,6
	Casi nunca	5	11,4	11,4	25,0
	Con frecuencia	8	18,2	18,2	43,2
	Casi siempre	9	20,5	20,5	63,6
	Siempre	16	36,4	36,4	100,0
	Total	44	100,0	100,0	

GRAFICO N° 03



Interpretación:

El trabajo de campo realizado ha permitido establecer que, según los gerentes de las micro y pequeñas empresas del distrito de Yanacancha en el periodo 2022; 36% en su mayoría señaló siempre contribuye tener en cuenta el índice de desviación presupuestaria en la planeación financiera de los gerentes de las micro y pequeñas empresas, 21% indico casi siempre, 18% indicaron con frecuencia, 11% indicaron casi nunca y 14% indico nunca.

Margen bruto.

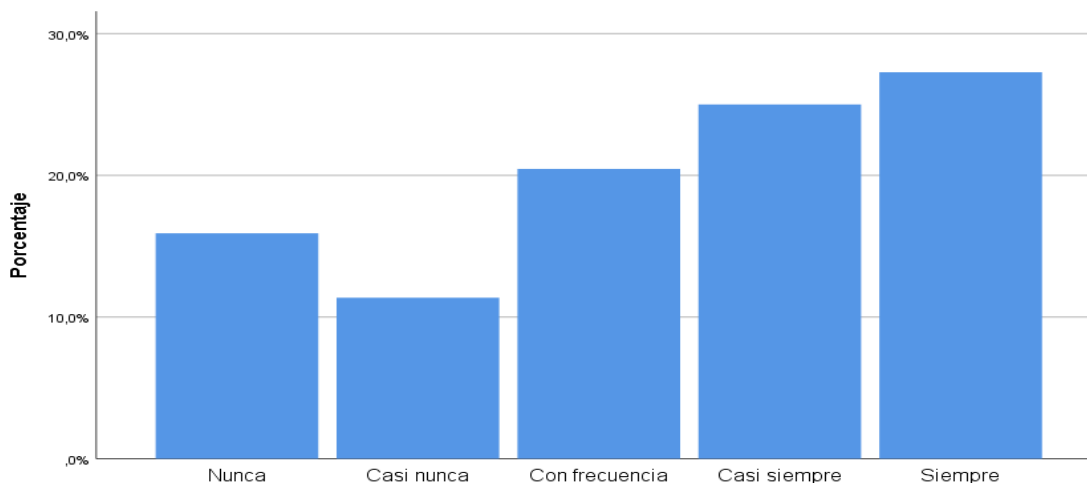
A la pregunta ¿Contribuye tener en cuenta el margen bruto en el control financiero de los gerentes de las micro y pequeñas empresas?

CUADRO N° 04

MARGEN BRUTO

		Frecuencia	Porcentaje	Porcentaje válido	Porcentaje acumulado
Válido	Nunca	7	15,9	15,9	15,9
	Casi nunca	5	11,4	11,4	27,3
	Con frecuencia	9	20,5	20,5	47,7
	Casi siempre	11	25,0	25,0	72,7
	Siempre	12	27,3	27,3	100,0
	Total	44	100,0	100,0	

GRAFICO N° 04



Interpretación:

El trabajo permitió conocer que, según los gerentes de las micro y pequeñas empresas del distrito de Yanacancha en el periodo 2022; el 27% señaló en su mayoría contribuye tener en cuenta el margen bruto en el control financiero de los gerentes de las micro y pequeñas empresas, 25% indico casi siempre, 21% indico con frecuencia, 11% indico casi nunca y 16% indico nunca.

Ratio de endeudamiento.

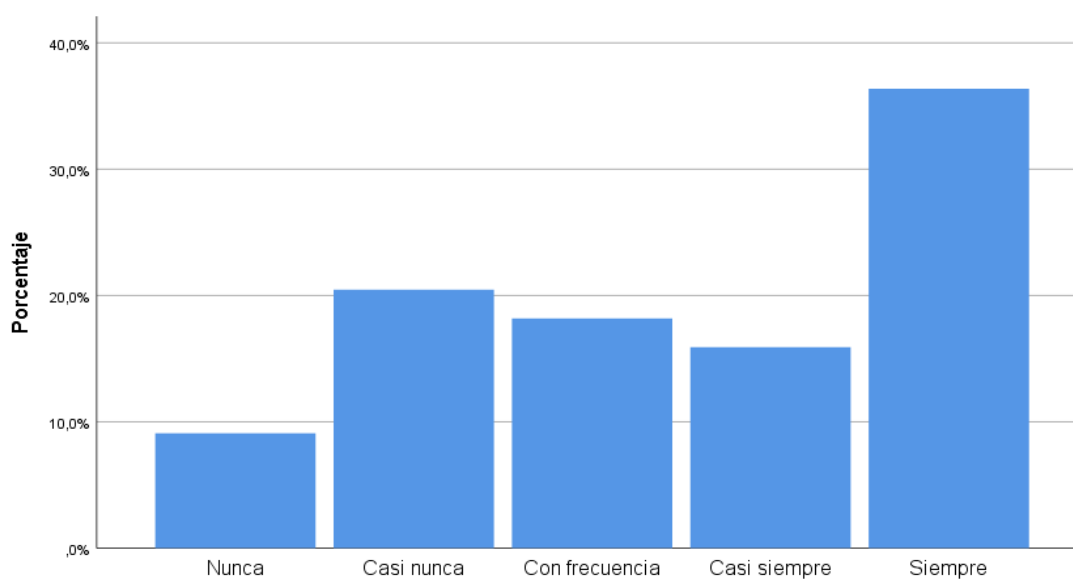
A la pregunta ¿Contribuye tener en cuenta la ratio de endeudamiento en el control financiero de los gerentes de las micro y pequeñas empresas?

CUADRO N° 05

RATIO DE ENDEUDAMIENTO

		Frecuencia	Porcentaje	Porcentaje válido	Porcentaje acumulado
Válido	Nunca	4	9,1	9,1	9,1
	Casi nunca	9	20,5	20,5	29,5
	Con frecuencia	8	18,2	18,2	47,7
	Casi siempre	7	15,9	15,9	63,6
	Siempre	16	36,4	36,4	100,0
	Total		44	100,0	100,0

GRAFICO N° 05



Interpretación:

El trabajo de campo permitió conocer que, según los gerentes de las micro y pequeñas empresas del distrito de Yanacancha en el periodo 2022; el 36% en su mayoría señaló siempre contribuye tener en cuenta la ratio de endeudamiento en el control financiero de los gerentes de las micro y pequeñas empresas, el 16% indico casi siempre, 18% indico con frecuencia, 21% indico casi nunca y el 09% indico nunca.

Rotación de activos.

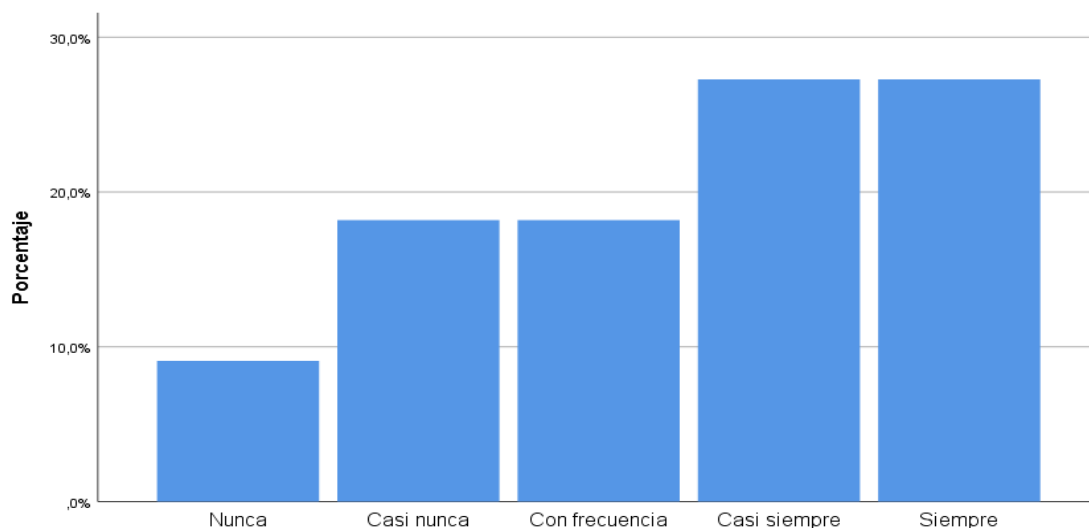
A la pregunta ¿Contribuye tener en cuenta la ratio de rotación de activos en el control financiero de los gerentes de las micro y pequeñas empresas?

CUADRO N° 06

ROTACIÓN DE ACTIVOS

		Frecuencia	Porcentaje	Porcentaje válido	Porcentaje acumulado
Válido	Nunca	4	9,1	9,1	9,1
	Casi nunca	8	18,2	18,2	27,3
	Con frecuencia	8	18,2	18,2	45,5
	Casi siempre	12	27,3	27,3	72,7
	Siempre	12	27,3	27,3	100,0
	Total		44	100,0	100,0

GRAFICO N° 06



Interpretación:

El trabajo de campo permitió conocer que, según los gerentes de las micro y pequeñas empresas del distrito de Yanacancha en el periodo 2022, el 27% señaló en su mayoría contribuye tener en cuenta la ratio de rotación de activos en el control financiero de los gerentes de las micro y pequeñas empresas, el 27% indico casi siempre, el 18% indico con frecuencia, el 18% incido casi nunca y 09% indico nunca.

Ratio de liquidez.

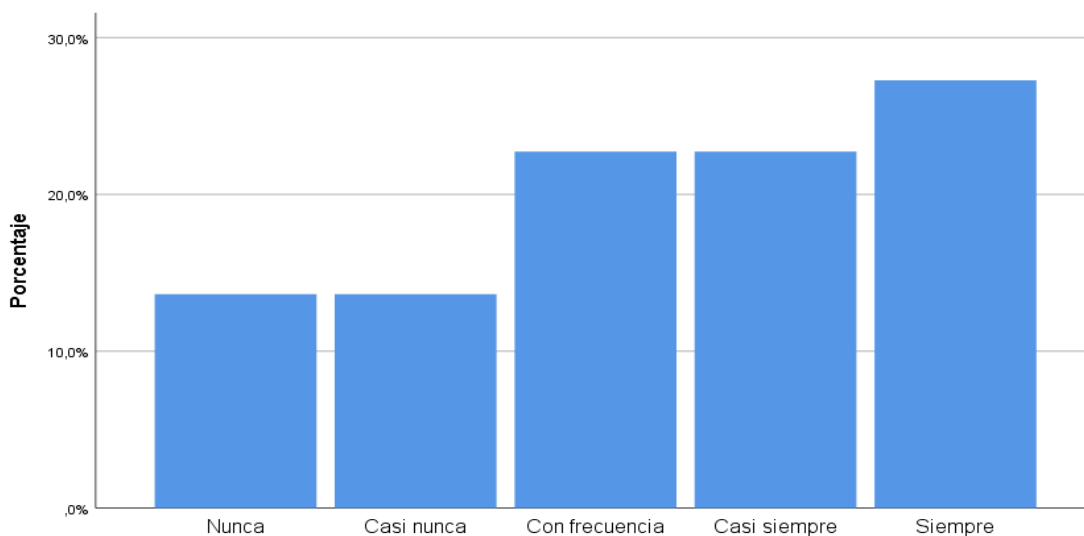
A la pregunta: ¿Contribuye tener en cuenta la ratio de liquidez en el índice de desviación presupuestaria de los gerentes de las micro y pequeñas empresas?

CUADRO N° 07

RATIO DE LIQUIDEZ

		Frecuencia	Porcentaje	Porcentaje válido	Porcentaje acumulado
Válido	Nunca	6	13,6	13,6	13,6
	Casi nunca	6	13,6	13,6	27,3
	Con frecuencia	10	22,7	22,7	50,0
	Casi siempre	10	22,7	22,7	72,7
	Siempre	12	27,3	27,3	100,0
	Total		44	100,0	100,0

GRAFICO N° 07



Interpretación:

El trabajo de campo realizado ha permitido establecer que, según los gerentes de las micro y pequeñas empresas del distrito de Yanacancha en el periodo 2022; 27% señaló en su mayoría siempre contribuye tener en cuenta la ratio de liquidez en el índice de desviación presupuestaria de los gerentes de las micro y pequeñas empresas, 23% indicaron casi siempre, 23% indico con frecuencia, 14% indico casi nunca y 14% indico nunca.

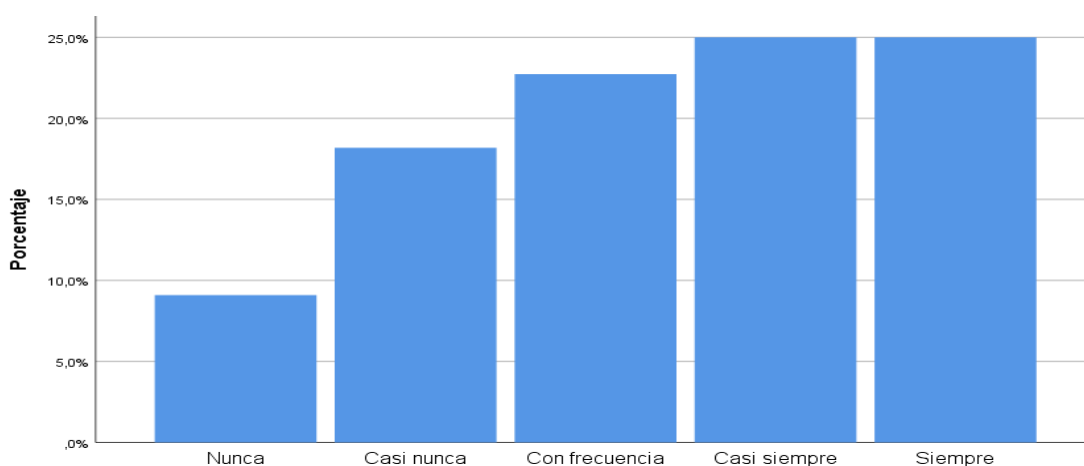
Ratio de rentabilidad.

A la pregunta ¿Contribuye tener en cuenta la ratio de rentabilidad en el índice de desviación presupuestaria de los gerentes de las micro y pequeñas empresas?

CUADRO N° 08

		Frecuencia	Porcentaje	Porcentaje válido	Porcentaje acumulado
Válido	Nunca	4	9,1	9,1	9,1
	Casi nunca	8	18,2	18,2	27,3
	Con frecuencia	10	22,7	22,7	50,0
	Casi siempre	11	25,0	25,0	75,0
	Siempre	11	25,0	25,0	100,0
	Total	44	100,0	100,0	

GRAFICO N° 08



Interpretación:

El trabajo de campo realizado ha permitido establecer que, según los gerentes de las micro y pequeñas empresas del distrito de Yanacancha en el periodo 2022; 25% señaló en su mayoría siempre contribuye tener en cuenta la ratio de rentabilidad en el índice de desviación presupuestaria de los gerentes de las micro y pequeñas empresas, 25% indicó casi siempre, 23% indicaron con frecuencia, 18% indicó casi nunca y 09% indicó nunca.

Ratio de eficiencia.

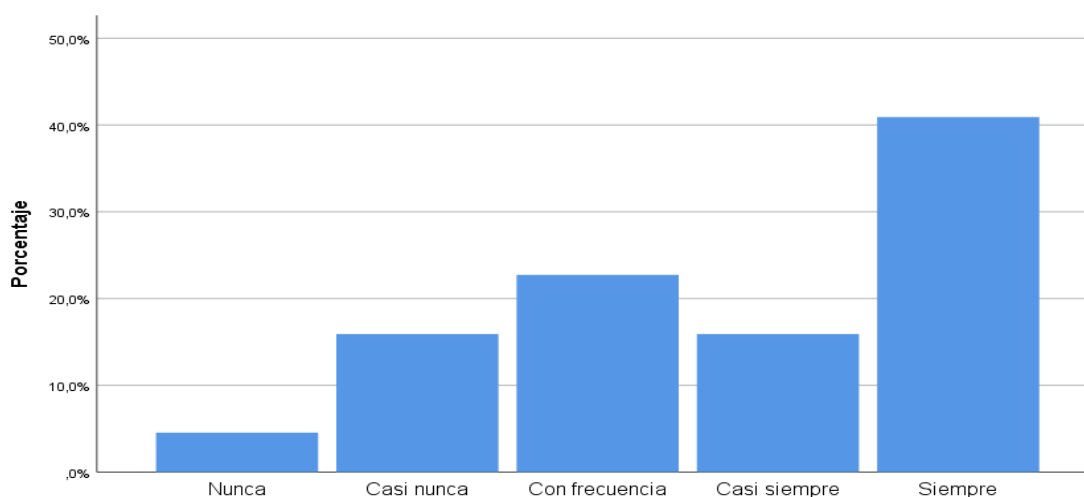
A la pregunta ¿Contribuye tener en cuenta la ratio de eficiencia en el índice de desviación presupuestaria de los gerentes de las micro y pequeñas empresas?

CUADRO N° 09

RATIO DE EFICIENCIA

		Frecuencia	Porcentaje	Porcentaje válido	Porcentaje acumulado
Válido	Nunca	2	4,5	4,5	4,5
	Casi nunca	7	15,9	15,9	20,5
	Con frecuencia	10	22,7	22,7	43,2
	Casi siempre	7	15,9	15,9	59,1
	Siempre	18	40,9	40,9	100,0
	Total		44	100,0	100,0

GRAFICO N° 09



Interpretación:

El trabajo de campo realizado ha permitido establecer que, según los gerentes de las micro y pequeñas empresas del distrito de Yanacancha en el periodo 2022; 41% señalaron en su mayoría siempre contribuye tener en cuenta la ratio de eficiencia en el índice de desviación presupuestaria de los gerentes de las micro y pequeñas empresas, 16% indico casi siempre, 23% indicaron con frecuencia, 16% indico casi nunca y 04% indico nunca.

GESTIÓN DE IMPUESTOS

Tasa de presentación.

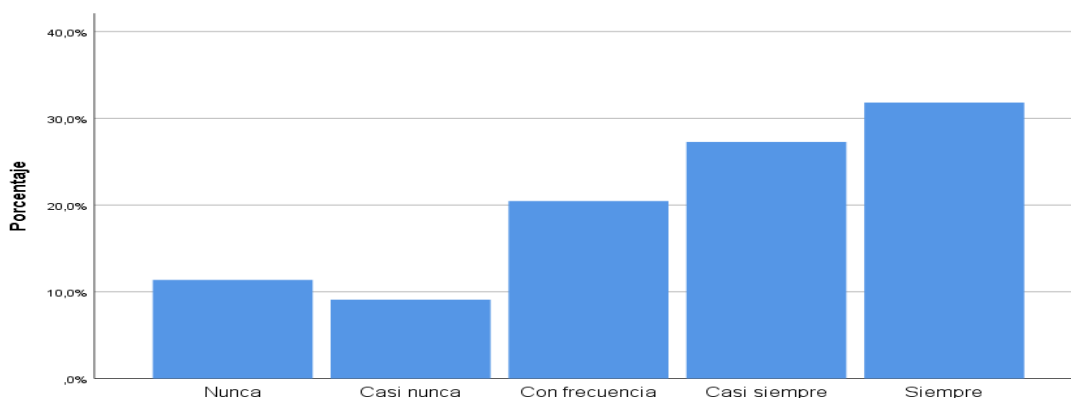
A la pregunta ¿Contribuye la revisión de la tasa de presentación oportuna de declaraciones en el registro y cumplimiento de obligaciones tributarias de los gerentes de las micro y pequeñas empresas?

CUADRO N° 10

TASA DE PRESENTACIÓN

		Frecuencia	Porcentaje	Porcentaje válido	Porcentaje acumulado
Válido	Nunca	5	11,4	11,4	11,4
	Casi nunca	4	9,1	9,1	20,5
	Con frecuencia	9	20,5	20,5	40,9
	Casi siempre	12	27,3	27,3	68,2
	Siempre	14	31,8	31,8	100,0
	Total	44	100,0	100,0	

GRAFICO N° 10



Interpretación:

El trabajo de campo realizado ha permitido establecer que, según los gerentes de las micro y pequeñas empresas del distrito de Yanacancha en el periodo 2022; 32% señaló en su mayoría siempre contribuye la revisión de la tasa de presentación oportuna de declaraciones en el registro y cumplimiento de obligaciones tributarias de los gerentes de las micro y pequeñas empresas, 27% indico casi siempre, 21% indicaron con frecuencia, 09% indico casi nunca y 11% indico nunca.

Tasa de pago oportuno.

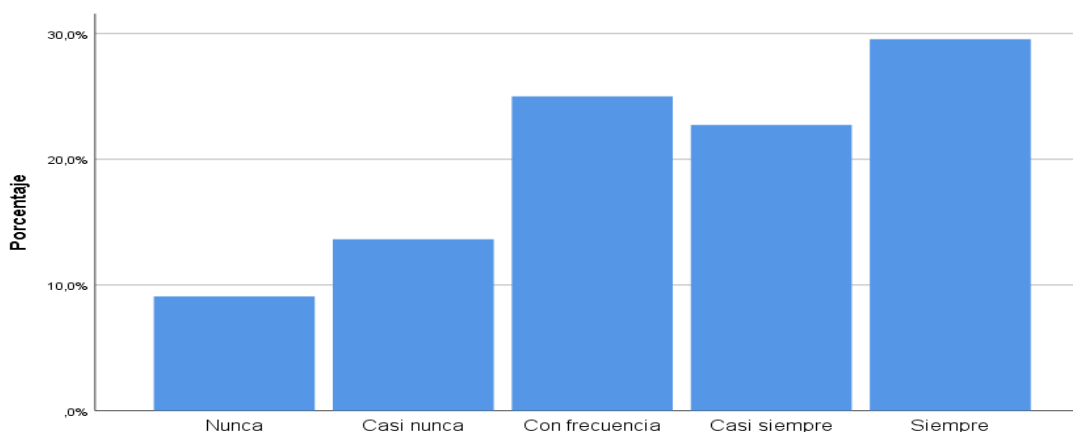
A la pregunta: ¿Contribuye evaluar la tasa de pago oportuno de impuestos en el registro y cumplimiento de obligaciones fiscales de los gerentes de las micro y pequeñas empresas?

CUADRO N° 11

TASA DE PAGO OPORTUNO

		Frecuencia	Porcentaje	Porcentaje válido	Porcentaje acumulado
Válido	Nunca	4	9,1	9,1	9,1
	Casi nunca	6	13,6	13,6	22,7
	Con frecuencia	11	25,0	25,0	47,7
	Casi siempre	10	22,7	22,7	70,5
	Siempre	13	29,5	29,5	100,0
	Total		44	100,0	100,0

GRAFICO N° 11



Interpretación:

El trabajo de campo realizado ha permitido establecer que, según los gerentes de las micro y pequeñas empresas del distrito de Yanacancha en el periodo 2022; 30% señaló en su mayoría siempre contribuye evaluar la tasa de pago oportuno de impuestos en el registro y cumplimiento de obligaciones fiscales de los gerentes de las micro y pequeñas empresas, 23% indicaron casi siempre, 25% indicaron con frecuencia, 14% indicaron casi nunca y 09% indicaron nunca.

Índice de cumplimiento.

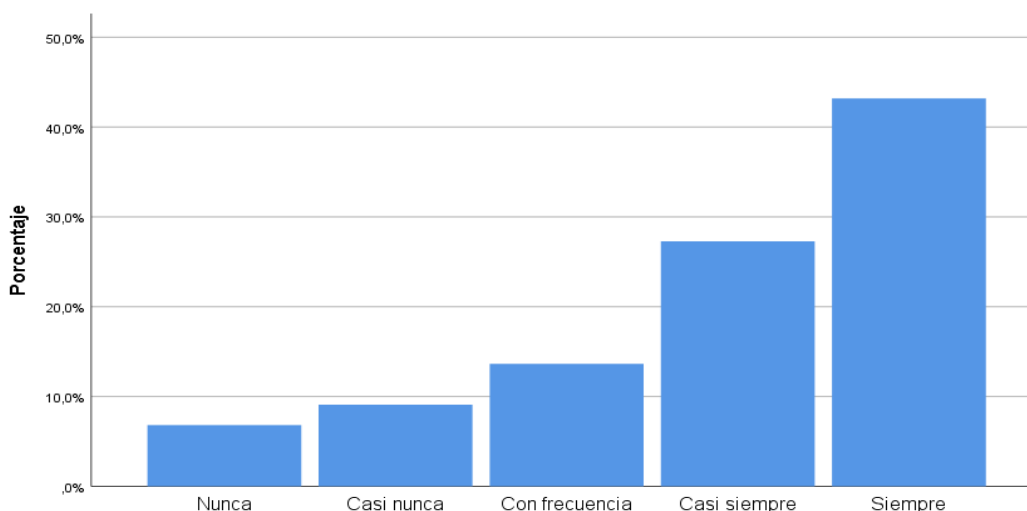
A la pregunta ¿Contribuye analizar el índice de cumplimiento de obligaciones fiscales en el registro y cumplimiento de obligaciones fiscales de los gerentes de las micro y pequeñas empresas?

CUADRO N° 12

INDICE DE CUMPLIMIENTO

		Frecuencia	Porcentaje	Porcentaje válido	Porcentaje acumulado
Válido	Nunca	3	6,8	6,8	6,8
	Casi nunca	4	9,1	9,1	15,9
	Con frecuencia	6	13,6	13,6	29,5
	Casi siempre	12	27,3	27,3	56,8
	Siempre	19	43,2	43,2	100,0
	Total	44	100,0	100,0	

GRAFICO N° 12



Interpretación:

El trabajo de campo realizado ha permitido establecer que, según los gerentes de las micro y pequeñas empresas del distrito de Yanacancha en el periodo 2022; 43% señaló en su mayoría siempre contribuye analizar el índice de cumplimiento de obligaciones fiscales en el registro y cumplimiento de obligaciones fiscales de los gerentes de las micro y pequeñas empresas, 27% indicó casi siempre, 14% indicaron con frecuencia, 09% indicó casi nunca y 07% indicó nunca.

Tasa efectiva de impuestos.

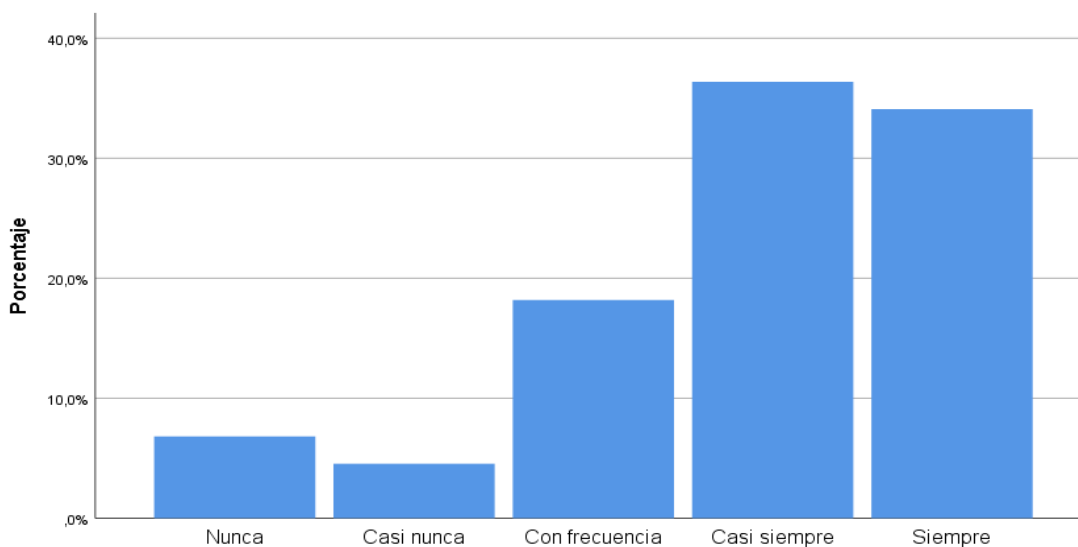
A la pregunta ¿Contribuye el análisis de la tasa efectiva de impuestos en la planificación fiscal de los gerentes de las micro y pequeñas empresas?

CUADRO N° 13

TASA EFECTIVA DE IMPUESTOS

		Frecuencia	Porcentaje	Porcentaje válido	Porcentaje acumulado
Válido	Nunca	3	6,8	6,8	6,8
	Casi nunca	2	4,5	4,5	11,4
	Con frecuencia	8	18,2	18,2	29,5
	Casi siempre	16	36,4	36,4	65,9
	Siempre	15	34,1	34,1	100,0
	Total		44	100,0	100,0

GRAFICO N° 13



Interpretación:

El trabajo de campo realizado ha permitido establecer que, según los gerentes de las micro y pequeñas empresas del distrito de Yanacancha en el periodo 2022; 34% indicó siempre, 36% señalaron en su mayoría casi siempre contribuye el análisis de la tasa efectiva de impuestos en la planificación fiscal de los gerentes de las micro y pequeñas empresas, 18% indicaron con frecuencia, 05% indicaron casi nunca y 07% indicó nunca.

Índice de eficiencia fiscal.

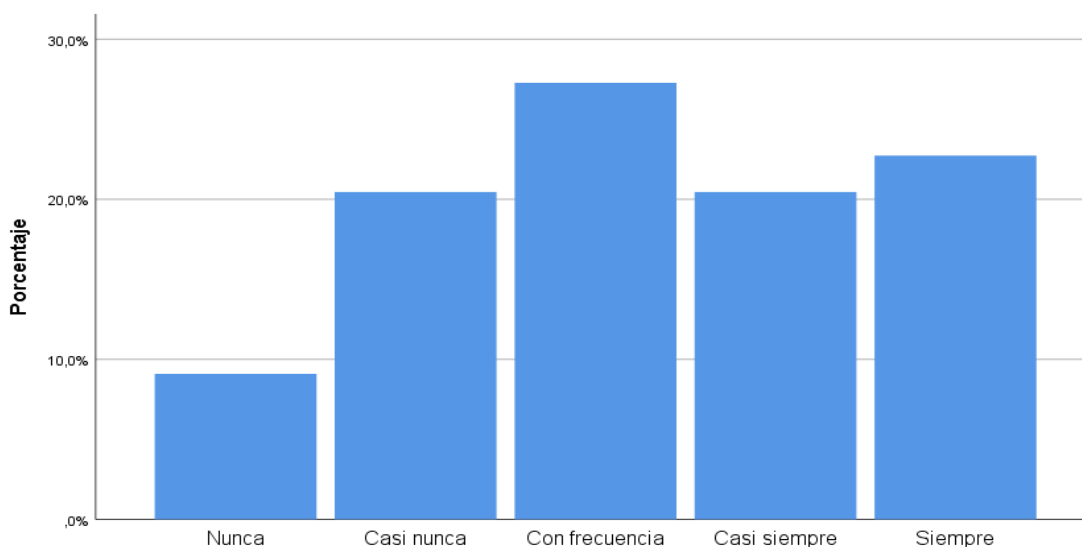
A la pregunta ¿Contribuye el análisis del índice de eficiencia fiscal en la planificación fiscal de los gerentes de las micro y pequeñas empresas?

CUADRO N° 14

INDICE DE EFICIENCIA FISCAL

		Frecuencia	Porcentaje	Porcentaje válido	Porcentaje acumulado
Válido	Nunca	4	9,1	9,1	9,1
	Casi nunca	9	20,5	20,5	29,5
	Con frecuencia	12	27,3	27,3	56,8
	Casi siempre	9	20,5	20,5	77,3
	Siempre	10	22,7	22,7	100,0
	Total		44	100,0	100,0

GRAFICO N° 14



Interpretación:

El trabajo de campo realizado ha permitido establecer que, según los gerentes de las micro y pequeñas empresas del distrito de Yanacancha en el periodo 2022; 23% indicaron siempre, 21% indicaron casi siempre, 27% señalaron en su mayoría con frecuencia contribuye el análisis del índice de eficiencia fiscal en la planificación fiscal de los gerentes de las micro y pequeñas empresas, 21% indicaron casi nunca y 09% indico nunca.

Porcentajes de ingresos gravados.

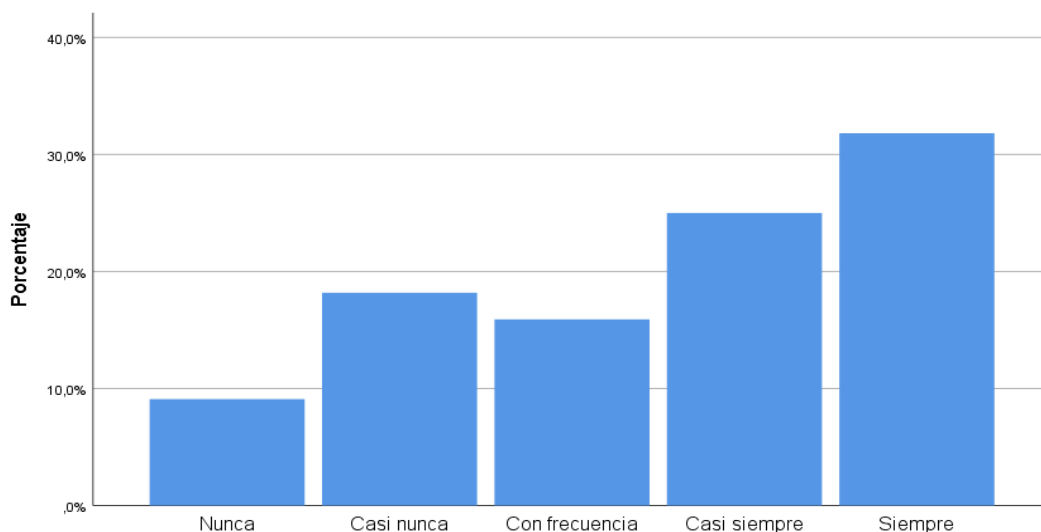
A la pregunta ¿Contribuye el análisis de los porcentajes de ingresos gravados en la planificación fiscal de los gerentes de las micro y pequeñas empresas?

CUADRO N° 15

PORCENTAJES DE INGRESOS GRAVADOS

		Frecuencia	Porcentaje	Porcentaje válido	Porcentaje acumulado
Válido	Nunca	4	9,1	9,1	9,1
	Casi nunca	8	18,2	18,2	27,3
	Con frecuencia	7	15,9	15,9	43,2
	Casi siempre	11	25,0	25,0	68,2
	Siempre	14	31,8	31,8	100,0
	Total		44	100,0	100,0

GRAFICO N° 15



Interpretación:

El trabajo de campo realizado ha permitido establecer que, según los gerentes de las micro y pequeñas empresas del distrito de Yanacancha en el periodo 2022; 32% señalaron en su mayoría siempre contribuye el análisis de los porcentajes de ingresos gravados en la planificación fiscal de los gerentes de las micro y pequeñas empresas, 25% indicaron casi siempre, 16% indicaron con frecuencia, 18% indicaron casi nunca y 09% indico nunca.

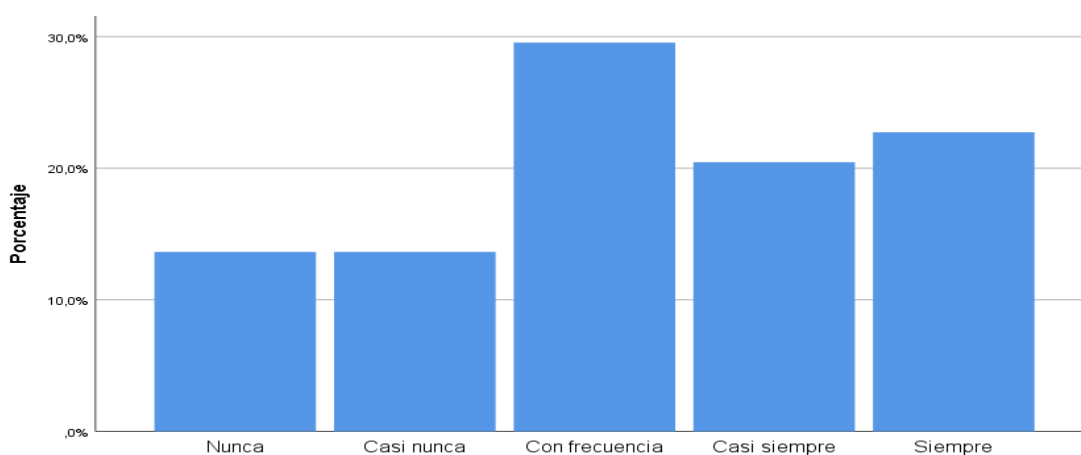
Exposición al riesgo fiscal.

A la pregunta ¿Contribuye el análisis del índice de exposición al riesgo fiscal en la gestión de riesgos fiscales de los gerentes de las micro y pequeñas empresas?

CUADRO N° 16
EXPOSICIÓN AL RIESGO FISCAL

		Frecuencia	Porcentaje	Porcentaje válido	Porcentaje acumulado
Válido	Nunca	6	13,6	13,6	13,6
	Casi nunca	6	13,6	13,6	27,3
	Con frecuencia	13	29,5	29,5	56,8
	Casi siempre	9	20,5	20,5	77,3
	Siempre	10	22,7	22,7	100,0
	Total		44	100,0	100,0

GRAFICO N° 16



Interpretación:

El trabajo de campo realizado ha permitido establecer que, según los gerentes de las micro y pequeñas empresas del distrito de Yanacancha en el periodo 2022; 23% indicaron siempre, 21% indicaron casi siempre, 30% señalaron en su mayoría con frecuencia contribuye el análisis del índice de exposición al riesgo fiscal en la gestión de riesgos fiscales de los gerentes de las micro y pequeñas empresas, 14% indicaron casi nunca y 14% indico nunca.

Cumplimiento de políticas y procedimientos fiscales.

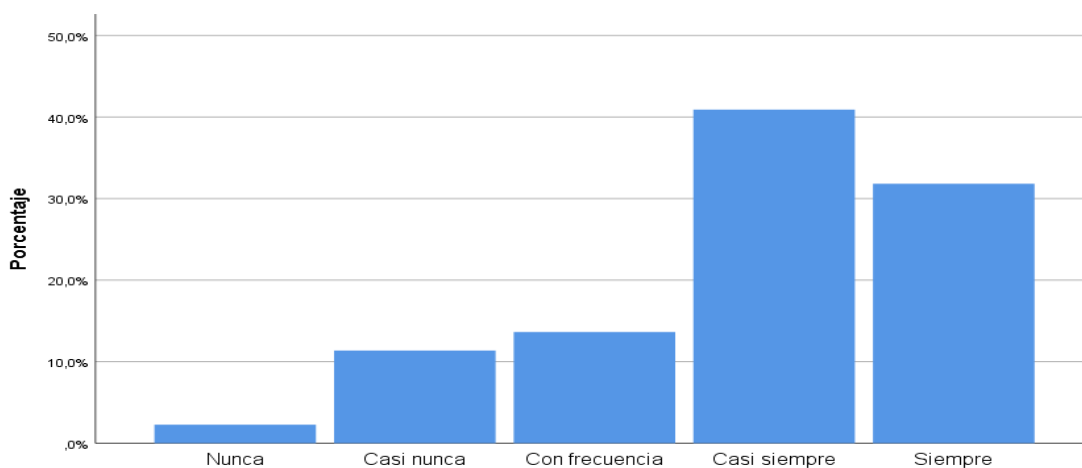
A la pregunta ¿Contribuye el análisis de los porcentajes de cumplimiento de políticas y procedimientos fiscales en la gestión de riesgos de fiscales de los gerentes de las micro y pequeñas empresas?

CUADRO N° 17

CUMPLIMIENTO DE POLITICAS Y PROCEDIMIENTOS FISCALES

		Frecuencia	Porcentaje	Porcentaje válido	Porcentaje acumulado
Válido	Nunca	1	2,3	2,3	2,3
	Casi nunca	5	11,4	11,4	13,6
	Con frecuencia	6	13,6	13,6	27,3
	Casi siempre	18	40,9	40,9	68,2
	Siempre	14	31,8	31,8	100,0
	Total		44	100,0	100,0

GRAFICO N° 17



Interpretación:

El trabajo de campo realizado ha permitido establecer que, según los gerentes de las micro y pequeñas empresas del distrito de Yanacancha en el periodo 2022; 32% indicaron siempre, 41% señalaron en su mayoría casi siempre contribuye el análisis de los porcentajes de cumplimiento de políticas y procedimientos fiscales en la gestión de riesgos de fiscales de los gerentes de las micro y pequeñas empresas, 14% indicaron con frecuencia, 11% indicaron casi nunca y 02% indico nunca.

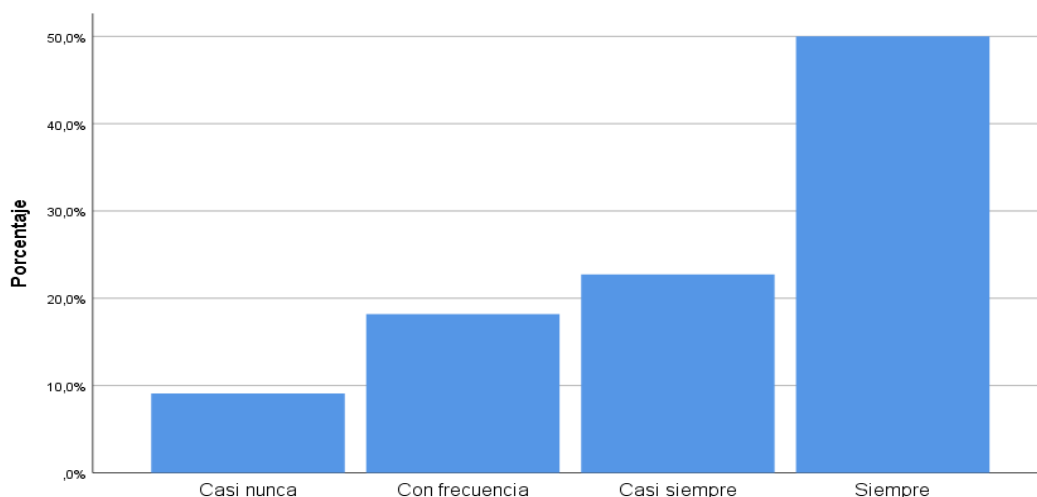
Actualización normativa.

A la pregunta ¿Contribuye el análisis del nivel de actualización normativa en la gestión de riesgos fiscales de los gerentes de las micro y pequeñas empresas?

CUADRO N° 18
ACTUALIZACIÓN NORMATIVA

		Frecuencia	Porcentaje	Porcentaje válido	Porcentaje acumulado
Válido	Casi nunca	4	9,1	9,1	9,1
	Con frecuencia	8	18,2	18,2	27,3
	Casi siempre	10	22,7	22,7	50,0
	Siempre	22	50,0	50,0	100,0
	Total	44	100,0	100,0	

GRAFICO N° 18



Interpretación:

El trabajo de campo realizado ha permitido establecer que, según los gerentes de las micro y pequeñas empresas del distrito de Yanacancha en el periodo 2022; 50% señalaron en su mayoría siempre contribuye el análisis del nivel de actualización normativa en la gestión de riesgos fiscales de los gerentes de las micro y pequeñas empresas, 23% indicaron casi siempre, 18% indicaron con frecuencia y 09% indicaron casi nunca.

4.3. Prueba de hipótesis

Todas las comparaciones estadísticas tienen uno o más requisitos previos para su uso adecuado, cuyo incumplimiento puede dar lugar a resultados e interpretaciones inexactas. Sin embargo, hay muchas situaciones en las que trabajamos con muestras de datos muy exclusivas, como la que tenemos aquí, donde los datos no siguen una distribución determinada, donde las varianzas difieren significativamente y donde las variables se miden en una escala ordinal.

Teniendo en cuenta las formulaciones del problema general y específico, así como los objetivos de investigación propuestos en el presente estudio, podemos demostrar, comparar y validar las hipótesis iniciales al compararlas con los resultados obtenidos del trabajo de campo, la tabulación de datos y procesamiento, y presentarlos de acuerdo con los formatos gráficos apropiados. Dado que las variables en este estudio son cualitativas, un análisis estadístico chi-cuadrada es más apropiado.

Hipótesis general:

H₀: No existe una relación entre la gestión financiera y la gestión de impuestos de los gerentes de las micro y pequeñas empresas del distrito de Yanacancha período 2022.

H1: Existe una relación entre la gestión financiera y la gestión de impuestos de los gerentes de las micro y pequeñas empresas del distrito de Yanacancha período 2022.

		GESTIÓN DE IMPUESTOS					Total
		Nunca	Casi nunca	Con frecuencia	Casi siempre	Siempre	
GESTIÓN FINANCIERA	Nunca	3	0	0	1	3	7
	Casi nunca	0	2	0	3	0	5
	Con frecuencia	0	0	8	1	0	9
	Casi siempre	0	0	0	11	0	11
	Siempre	0	0	0	0	12	12
Total		3	2	8	16	15	44

Pruebas de chi-cuadrado

	Valor	df	Significación asintótica (bilateral)
Chi-cuadrado de Pearson	106,438 ^a	16	,000
Razón de verosimilitud	93,341	16	,000
Asociación lineal por lineal	15,525	1	,000
N de casos válidos	44		

Para probar la hipótesis planteada seguiremos el siguiente procedimiento:

1. Suposiciones: La muestra es una muestra aleatoria simple.
2. Estadística de prueba: La estadística de prueba es:

$$x^2 = \sum_{i=1}^m \sum_{j=1}^n \frac{(O_{ij} - E_{ij})^2}{E_{ij}}$$

3. Distribución de la estadística de prueba: cuando Ho es verdadera, X² sigue una distribución aproximada de ji cuadrada con (5-1) (5-1) = 16 grados de libertad.

4. Regla de decisión: A un nivel de significancia de 0.05, rechazar hipótesis nula (H_0) si el valor calculado de X^2 es mayor o igual a 26.296.
5. Cálculo de la estadística de pruebas. Al desarrollar la formula tenemos:

$$x^2 = \sum_{i=1}^m \sum_{j=1}^n \frac{(O_{ij} - E_{ij})^2}{E_{ij}} = 106.438$$

6. Decisión estadística: Dado que $106.438 > 26.296$, se rechaza H_0 .

Conclusión:

Existe una relación entre la gestión financiera y la gestión de impuestos de los gerentes de las micro y pequeñas empresas del distrito de Yanacancha período 2022.

Prueba de hipótesis específica 1:

H₀: No existe una relación entre la planeación financiera y el registro y cumplimiento de obligaciones fiscales de los gerentes de las micro y pequeñas empresas del distrito de Yanacancha periodo 2022.

H₁: Existe una relación entre la planeación financiera y el registro y cumplimiento de obligaciones fiscales de los gerentes de las micro y pequeñas empresas del distrito de Yanacancha periodo 2022.

		REGISTRO Y CUMPLIMIENTO DE OBLIGACIONES FISCALES					Total
		Nunca	Casi nunca	Con frecuencia	Casi siempre	Siempre	
PLANEACIÓN FINANCIERA	Nunca	5	0	1	1	0	7
	Casi nunca	0	4	1	0	0	5
	Con frecuencia	0	0	7	0	0	7
	Casi siempre	0	0	0	11	0	11
	Siempre	0	0	0	0	14	14
Total		5	4	9	12	14	44

Pruebas de chi-cuadrado

	Valor	df	Significación asintótica (bilateral)
Chi-cuadrado de Pearson	143,384 ^a	16	,000
Razón de verosimilitud	116,590	16	,000
Asociación lineal por lineal	36,767	1	,000
N de casos válidos	44		

Para probar la hipótesis planteada seguiremos el siguiente procedimiento:

1. Suposiciones: La muestra es una muestra aleatoria simple.
2. Estadística de prueba: La estadística de prueba es:

$$x^2 = \sum_{i=1}^m \sum_{j=1}^n \frac{(O_{ij} - E_{ij})^2}{E_{ij}}$$

3. Distribución de la estadística de prueba: cuando Ho es verdadera, X^2 sigue una distribución aproximada de ji cuadrada con $(5-1)(5-1) = 16$ grados de libertad.
4. Regla de decisión: A un nivel de significancia de 0.05, rechazar hipótesis nula (Ho) si el valor calculado de X^2 es mayor o igual a 26.296.
5. Calculo de la estadística de pruebas. Al desarrollar la formula tenemos:

$$x^2 = \sum_{i=1}^m \sum_{j=1}^n \frac{(O_{ij} - E_{ij})^2}{E_{ij}} = 143.384$$

6. Decisión estadística: Dado que $143.384 > 26.296$, se rechaza Ho.

Conclusión:

Existe una relación entre la planeación financiera y el registro y cumplimiento de obligaciones fiscales de los gerentes de las micro y pequeñas empresas del distrito de Yanacancha periodo 2022.

Prueba de hipótesis específica 2:

Ho: No existe una relación entre el control financiero y la planificación fiscal de los gerentes de las micro y pequeñas empresas del distrito de Yanacancha período 2022.

H1: Existe una relación entre el control financiero y la planificación fiscal de los gerentes de las micro y pequeñas empresas del distrito de Yanacancha período 2022.

		PLANIFICACIÓN FISCAL					Total
		Nunca	Casi nunca	Con frecuencia	Casi siempre	Siempre	
CONTROL FINANCIERO	Nunca	4	0	0	0	0	4
	Casi nunca	0	4	0	0	0	4
	Con frecuencia	0	0	10	0	1	11
	Casi siempre	0	0	0	10	1	11
	Siempre	0	2	1	0	11	14
Total	4	6	11	10	13	44	

Pruebas de chi-cuadrado

	Valor	Df	Significación asintótica (bilateral)
Chi-cuadrado de Pearson	137,946 ^a	16	,000
Razón de verosimilitud	103,152	16	,000
Asociación lineal por lineal	28,621	1	,000
N de casos válidos	44		

Para probar la hipótesis planteada seguiremos el siguiente procedimiento:

1. Suposiciones: La muestra es una muestra aleatoria simple.
2. Estadística de prueba: La estadística de prueba es:

$$x^2 = \sum_{i=1}^m \sum_{j=1}^n \frac{(O_{ij} - E_{ij})^2}{E_{ij}}$$

3. Distribución de la estadística de prueba: cuando H_0 es verdadera, X^2 sigue una distribución aproximada de ji cuadrada con $(5-1)(5-1) = 16$ grados de libertad.
4. Regla de decisión: A un nivel de significancia de 0.05, rechazar hipótesis nula (H_0) si el valor calculado de X^2 es mayor o igual a 26.296.
5. Cálculo de la estadística de pruebas. Al desarrollar la fórmula tenemos:

$$x^2 = \sum_{i=1}^m \sum_{j=1}^n \frac{(O_{ij} - E_{ij})^2}{E_{ij}} = 137.946$$

6. Decisión estadística: Dado que $137.946 > 26.296$, se rechaza H_0 .

Conclusión:

Existe una relación entre el control financiero y la planificación fiscal de los gerentes de las micro y pequeñas empresas del distrito de Yanacancha período 2022.

Prueba de hipótesis específica 3:

H₀: No existe una relación entre el análisis financiero y la gestión de riesgos fiscales de los gerentes de las micro y pequeñas empresas del distrito de Yanacancha período 2022.

H₁: Existe una relación entre el análisis financiero y la gestión de riesgos fiscales de los gerentes de las micro y pequeñas empresas del distrito de Yanacancha período 2022.

		GESTIÓN DE RIESGOS FISCALES					Total
		Nunca	Casi nunca	Con frecuencia	Casi siempre	Siempre	
ANALISIS FINANCIERO	Nunca	6	0	0	0	0	6
	Casi nunca	0	6	0	0	0	6
	Con frecuencia	0	0	10	0	0	10
	Casi siempre	0	0	3	4	3	10
	Siempre	0	0	0	5	7	12
Total		6	6	13	9	10	44

Pruebas de chi-cuadrado

	Valor	Df	Significación asintótica (bilateral)
Chi-cuadrado de Pearson	120,826 ^a	16	,000
Razón de verosimilitud	99,637	16	,000
Asociación lineal por lineal	37,576	1	,000
N de casos válidos	44		

Para probar la hipótesis planteada seguiremos el siguiente procedimiento:

1. Suposiciones: La muestra es una muestra aleatoria simple.
2. Estadística de prueba: La estadística de prueba es:

$$x^2 = \sum_{i=1}^m \sum_{j=1}^n \frac{(O_{ij} - E_{ij})^2}{E_{ij}}$$

3. Distribución de la estadística de prueba: cuando Ho es verdadera, X^2 sigue una distribución aproximada de ji cuadrada con $(5-1)(5-1) = 16$ grados de libertad.
4. Regla de decisión: A un nivel de significancia de 0.05, rechazar hipótesis nula (H_0) si el valor calculado de X^2 es mayor o igual a 26.296.
5. Calculo de la estadística de pruebas. Al desarrollar la formula tenemos:

$$x^2 = \sum_{i=1}^m \sum_{j=1}^n \frac{(O_{ij} - E_{ij})^2}{E_{ij}} = 120.826$$

6. Decisión estadística: Dado que $120.826 > 26.296$, se rechaza H_0 .

Conclusión:

Existe una relación entre el análisis financiero y la gestión de riesgos fiscales de los gerentes de las micro y pequeñas empresas del distrito de Yanacancha período 2022.

4.4. Discusión de resultados

Existe relación entre la gestión financiera y la gestión de impuestos de los gerentes de las micro y pequeñas empresas del distrito de Yanacancha periodo 2022, con una prueba chi cuadrado de 106.438 y una significatividad estadística de 0,000. Se llegó a la conclusión que existe una correlación directa y significativa entre la gestión financiera y la gestión de impuestos. En la dimensión planeación financiera y el registro y cumplimiento de obligaciones fiscales también existe una relación, con una prueba chi cuadrado de 143.384 y una significatividad estadística de 0,000. Se llegó a conclusión que existe una correlación directa entre la planeación financiera y el registro y cumplimiento de obligaciones fiscales. En la dimensión control financiero y planificación fiscal también existe una relación, quedando demostrada con una prueba chi cuadrado 137.946 y una significatividad estadística de 0,000. Se llegó a la conclusión que existe una correlación directa entre el control financiero y planificación fiscal. En la dimensión análisis financiero y gestión de riesgos fiscales también existe una relación quedando demostrada con una prueba de chi cuadrada 120.826 y una significatividad estadística de 0,000. Se llegó a la conclusión que existe una correlación entre la dimensión análisis financiero y gestión de riesgos fiscales.

La discusión de los resultados obtenidos en el estudio sobre la gestión financiera y la gestión de impuestos de los gerentes de las micro y pequeñas empresas (MYPEs) en el distrito de Yanacancha durante el periodo 2022, proporciona una visión integral de las prácticas empresariales y sus implicaciones. A continuación, se analizan los hallazgos clave y que abordan sus implicaciones prácticas:

Los resultados revelan que las MYPEs en Yanacancha enfrentan desafíos significativos en la gestión financiera, tales como la falta de acceso a financiamiento, la gestión ineficiente de flujo de efectivo y la limitada capacidad para invertir en tecnologías financieras. Estos desafíos señalan la necesidad de estrategias específicas de fortalecimiento financiero, que podrían incluir programas de capacitación y acceso a recursos financieros adaptados a las necesidades de estas empresas.

Oportunidades de mejora en la gestión tributaria: A pesar de los desafíos fiscales identificados, se observa que hay oportunidades de mejora en la gestión tributaria de las MYPEs. La implementación de sistemas contables más eficientes y la adopción de buenas prácticas en la documentación fiscal podrían facilitar el cumplimiento de obligaciones tributarias de manera más efectiva.

Impacto de la tecnología en la gestión: Los resultados indican que las MYPEs que han integrado tecnologías financieras han experimentado mejoras en la eficiencia operativa y en la toma de decisiones.

Colaboración con asesores contables y tributarios: Se evidencia que las MYPEs que cuentan con asesoramiento profesional en materia contable y tributaria tienden a tener un mejor desempeño en el cumplimiento de sus obligaciones

fiscales. Esto subraya la importancia de fomentar la colaboración entre los gerentes de MYPEs y profesionales especializados para garantizar un manejo adecuado de los aspectos financieros y tributarios.

Adaptación a cambios normativos: El análisis revela que las MYPEs se ven afectadas por cambios normativos, especialmente en materia fiscal. La discusión destaca la necesidad de mecanismos flexibles que permitan a las empresas adaptarse rápidamente a nuevas regulaciones, enfatizando la importancia de la educación continua sobre aspectos legales y tributarios.

Importancia de la formación empresarial: La falta de conocimientos en gestión financiera y tributaria es un problema común entre las MYPEs. La discusión resalta la urgencia de implementar programas de formación empresarial que aborden estas deficiencias, capacitando a los gerentes y propietarios en habilidades clave para una gestión financiera más efectiva.

Impacto en la sostenibilidad empresarial: Se observa que las MYPEs que implementan prácticas sólidas de gestión financiera y tributaria tienden a ser más sostenibles a largo plazo. La discusión subraya la relación directa entre una gestión eficiente y la capacidad de las empresas para enfrentar desafíos económicos y mantener operaciones estables.

En conclusión, la discusión de resultados destaca la necesidad de estrategias específicas para abordar los desafíos identificados y capitalizar las oportunidades para mejorar la gestión financiera y tributaria de las MYPEs en Yanacancha. Este análisis proporciona una base sólida para la formulación de recomendaciones prácticas que contribuyan al fortalecimiento del entorno empresarial local.

CONCLUSIONES

1. Existe una relación entre la gestión financiera y la gestión de impuestos de los gerentes de las micro y pequeñas empresas del distrito de Yanacancha período 2022. La falta de conocimientos en gestión financiera y tributaria es una limitación común entre las MYPEs. La conclusión destaca la urgencia de implementar programas de formación empresarial que aborden estas deficiencias, equipando a los gerentes y propietarios con habilidades esenciales para una gestión financiera más efectiva.
2. Existe una relación entre la planeación financiera y el registro y cumplimiento de obligaciones fiscales de los gerentes de las micro y pequeñas empresas del distrito de Yanacancha periodo 2022. Se concluye que las MYPEs que implementan prácticas sólidas de gestión financiera y tributaria tienden a ser más sostenibles a largo plazo. La gestión eficiente no solo impacta la rentabilidad, sino que también mejora la capacidad de las empresas para enfrentar desafíos económicos y mantener operaciones estables.
3. Existe una relación entre el control financiero y la planificación fiscal de los gerentes de las micro y pequeñas empresas del distrito de Yanacancha período 2022. Las MYPEs que cuentan con asesoramiento profesional en materia contable y tributaria presentan un mejor desempeño en el cumplimiento de sus obligaciones fiscales. Esto resalta la importancia de fomentar la colaboración entre los gerentes de MYPEs y profesionales especializados para garantizar un manejo adecuado de los aspectos financieros y tributarios.
4. Existe una relación entre el análisis financiero y la gestión de riesgos fiscales de los gerentes de las micro y pequeñas empresas del distrito de Yanacancha período 2022. Los gerentes de MYPEs en Yanacancha enfrentan desafíos significativos en la ges-

ción financiera, desde la falta de acceso a financiamiento hasta dificultades en la administración del flujo de efectivo. Estos desafíos subrayan la necesidad de implementar estrategias específicas que aborden las barreras financieras y fortalezcan la capacidad de estas empresas para enfrentar la volatilidad económica.

RECOMENDACIONES

1. Implementar programas de formación empresarial específicos para gerentes de MYPEs en Yanacancha, abordando temas clave como gestión financiera, contabilidad básica y actualizaciones normativas fiscales. Estos programas pueden ser facilitados por profesionales del sector y centros de educación local.
2. Establecer incentivos y proporcionar recursos para la adopción de tecnologías financieras en MYPEs. Esto puede incluir la implementación de software contable y herramientas de gestión financiera que faciliten el registro eficiente de transacciones y mejoren la toma de decisiones.
3. Colaborar con instituciones financieras y programas gubernamentales para mejorar el acceso de las MYPEs a financiamiento. Esto podría incluir la creación de líneas de crédito especiales, asesoramiento sobre opciones de financiamiento y facilitación de la presentación de solicitudes.
4. Establecer incentivos fiscales para aquellas MYPEs que busquen regularizar su situación tributaria. Esto puede incluir reducciones de impuestos o beneficios financieros para aquellas empresas que demuestren un compromiso serio con el cumplimiento de sus obligaciones fiscales.

REFERENCIAS BIBLIOGRÁFICAS

- Ciencias Contables Y Financieras, E. P. (n.d.). UNIVERSIDAD NACIONAL JOSÉ FAUSTINO SÁNCHEZ CARRIÓN. Edu.Pe. Retrieved March 6, 2023, from <https://repositorio.unjfsc.edu.pe/bitstream/handle/20.500.14067/6065/An%C3%ADbal%20Gabriel%20Mayta%20Haro.pdf?sequence=1&isAllowed=y>
- “DE LAS ADQUISICIONES, ARRENDAMIENTOS Y PRESTACIÓN DE SERVICIOS.” (n.d.). Gob.Mx. Retrieved March 6, 2023, from <http://www.contraloriadf.gob.mx/contraloria/cursos/ADQUISICIONES/paginas/M3.php>
- El Grado Académico De: Maestro En Gestión Pública, T. P. O. (n.d.). La Gestión de los Impuestos Municipales y su relación con la recaudación de ingresos de la Municipalidad Distrital Máncora 2018. Edu.Pe. Retrieved March 6, 2023, from https://repositorio.ucv.edu.pe/bitstream/handle/20.500.12692/28588/Palacios_OJC.pdf?sequence=1&isAllowed=y
- Euroinnova Business School. (2023, January 19). que son los costos y gastos. Euroinnova Business School. <https://www.euroinnova.ec/blog/que-son-los-costos-y-gastos>
- Guerrero, B. L., Melva, A., & Montenegro Ordoñez, M. (n.d.). FACULTAD DE CIENCIAS EMPRESARIALES. Edu.Pe. Retrieved March 6, 2023, from <https://repositorio.uss.edu.pe/bitstream/handle/20.500.12802/5688/Llempen%20Guerrero%20Ana%20Melva.pdf?sequence=1&isAllowed=y>
- Ingresos – Principios – Ministerio de Economía y Finanzas. (n.d.). Gob.ec. Retrieved March 6, 2023, from <https://www.finanzas.gob.ec/ingresos-principios/>
- Lozano Ramírez, M. C. (2017). Gestión financiera. Fundación Universitaria del Área Andina.

- Merano, E. (2020). Gestion financiera. Sciencia Scripts.
- Roldán, P. N. (2017, July 31). Capital. Economipedia. <https://economipedia.com/definiciones/capital.html>
- Software DELSOL. (2019, January 22). Gasto. Sdelsol.com. <https://www.sdelsol.com/glosario/gasto/>
- Westreicher, G. (2020a, March 19). Enajenación. Economipedia. <https://economipedia.com/definiciones/enajenacion.html>
- Westreicher, G. (2020b, August 7). Gestión. Economipedia. <https://economipedia.com/definiciones/gestion.html>
- Que es la inversion y de que depende? (n.d.). Expansion.com. Retrieved March 6, 2023, from <https://www.expansion.com/economia-para-todos/economia/que-es-la-inversion-y-de-que-depende.html>
- (N.d.-a). Edu.Pe. Retrieved March 6, 2023, from <http://repositorio.upagu.edu.pe/bitstream/handle/UPAGU/777/Cont0065.pdf?sequence=1&isAllowed=y>
- (N.d.-b). Edu.Pe. Retrieved March 6, 2023, from https://repositorio.utp.edu.pe/bitstream/handle/20.500.12867/2325/Edgard%20Barrios_Tesis_Titulo%20Profesional_2019.pdf?sequence=1&isAllowed=y
- (N.d.-c). Q4cdn.com. Retrieved March 6, 2023, from https://s2.q4cdn.com/476556808/files/doc_downloads/sustainability/2019/Manual-gestion-financiera-vfinal-2.pdf
- (N.d.-d). Edu.Pe. Retrieved March 6, 2023, from http://repositorio.ulasamericas.edu.pe/bitstream/handle/upa/1403/TAFUR_TESIS.pdf?sequence=1&isAllowed=y

- (N.d.-e). Edu.Pe. Retrieved March 6, 2023, from https://repositorio.upt.edu.pe/bitstream/handle/20.500.12969/531/Pacci_Nina_Carolina.pdf?sequence=1&isAllowed=y
- (N.d.-f). Gob.Pe. Retrieved March 6, 2023, from https://cdn.www.gob.pe/uploads/document/file/2248797/guia_micro_pequena_empresa.pdf

ANEXOS

ANEXO 1

INTRUMENTO DE DE RECOLECCIÓN DE DATOS

CUESTIONARIO

A continuación, le formulamos un conjunto de preguntas con varias opciones de respuesta. De dichas opciones, escoja usted la respuesta adecuada y coloque un aspa en el paréntesis correspondiente. La información que usted proporciona es de carácter confidencial.

GESTIÓN FINANCIERA

1) ¿Contribuye el análisis del presupuesto de ingresos en la planeación financiera de los gerentes de las micro y pequeñas empresas?

- a. Siempre (5) ()
- b. Casi siempre (4) ()
- c. Con frecuencia (3) ()
- d. Casi nunca (2) ()
- e. Nunca (1) ()

2) ¿Contribuye tener en cuenta el presupuesto de gastos en la planeación financiera de los gerentes de las micro y pequeñas empresas?

- a) Siempre (5) ()
- b) Casi siempre (4) ()
- c) Con frecuencia (3) ()
- d) Casi nunca (2) ()
- e) Nunca (1) ()

3) ¿Contribuye tener en cuenta el índice de desviación presupuestaria en la planeación financiera de los gerentes de las micro y pequeñas empresas?

- a. Siempre (5) ()

- b. Casi siempre (4) ()
- c. Con frecuencia (3) ()
- d. Casi nunca (2) ()
- e. Nunca (1) ()

4) ¿Contribuye tener en cuenta el margen bruto en el control financiero de los gerentes de las micro y pequeñas empresas?

- a. Siempre (5) ()
- b. Casi siempre (4) ()
- c. Con frecuencia (3) ()
- d. Casi nunca (2) ()
- e. Nunca (1) ()

5) ¿Contribuye tener en cuenta la ratio de endeudamiento en el control financiero de los gerentes de las micro y pequeñas empresas?

- a. Siempre (5) ()
- b. Casi siempre (4) ()
- c. Con frecuencia (3) ()
- d. Casi nunca (2) ()
- e. Nunca (1) ()

6) ¿Contribuye tener en cuenta la ratio de rotación de activos en el control financiero de los gerentes de las micro y pequeñas empresas?

- a. Siempre (5) ()
- b. Casi siempre (4) ()
- c. Con frecuencia (3) ()
- d. Casi nunca (2) ()

e. Nunca (1) ()

7) ¿Contribuye tener en cuenta la ratio de liquidez en el índice de desviación presupuestaria de los gerentes de las micro y pequeñas empresas?

a. Siempre (5) ()

b. Casi siempre (4) ()

c. Con frecuencia (3) ()

d. Casi nunca (2) ()

e. Nunca (1) ()

8) ¿Contribuye tener en cuenta la ratio de rentabilidad en el índice de desviación presupuestaria de los gerentes de las micro y pequeñas empresas?

a. Siempre (5) ()

b. Casi siempre (4) ()

c. Con frecuencia (3) ()

d. Casi nunca (2) ()

e. Nunca (1) ()

9) ¿Contribuye tener en cuenta la ratio de eficiencia en el índice de desviación presupuestaria de los gerentes de las micro y pequeñas empresas?

a. Siempre (5) ()

b. Casi siempre (4) ()

c. Con frecuencia (3) ()

d. Casi nunca (2) ()

e. Nunca (1) ()

GESTIÓN DE IMPUESTOS

10) ¿Contribuye la revisión de la tasa de presentación oportuna de declaraciones en el registro y cumplimiento de obligaciones tributarias de los gerentes de las micro y pequeñas empresas?

- a. Siempre (5) ()
- b. Casi siempre (4) ()
- c. Con frecuencia (3) ()
- d. Casi nunca (2) ()
- e. Nunca (1) ()

11) ¿Contribuye evaluar la tasa de pago oportuno de impuestos en el registro y cumplimiento de obligaciones fiscales de los gerentes de las micro y pequeñas empresas?

- a. Siempre (5) ()
- b. Casi siempre (4) ()
- c. Con frecuencia (3) ()
- d. Casi nunca (2) ()
- e. Nunca (1) ()

12) ¿Contribuye analizar el índice de cumplimiento de obligaciones fiscales en el registro y cumplimiento de obligaciones fiscales de los gerentes de las micro y pequeñas empresas?

- a. Siempre (5) ()
- b. Casi siempre (4) ()
- c. Con frecuencia (3) ()
- d. Casi nunca (2) ()
- e. Nunca (1) ()

13) ¿Contribuye el análisis de la tasa efectiva de impuestos en la planificación fiscal de los gerentes de las micro y pequeñas empresas?

- a. Siempre (5) ()
- b. Casi siempre (4) ()
- c. Con frecuencia (3) ()
- d. Casi nunca (2) ()
- e. Nunca (1) ()

14) ¿Contribuye el análisis del índice de eficiencia fiscal en la planificación fiscal de los gerentes de las micro y pequeñas empresas?

- f) Siempre (5) ()
- g) Casi siempre (4) ()
- h) Con frecuencia (3) ()
- i) Casi nunca (2) ()
- j) Nunca (1) ()

15) ¿Contribuye el análisis de los porcentajes de ingresos gravados en la planificación fiscal de los gerentes de las micro y pequeñas empresas?

- a. Siempre (5) ()
- b. Casi siempre (4) ()
- c. Con frecuencia (3) ()
- d. Casi nunca (2) ()
- e. Nunca (1) ()

16) ¿Contribuye el análisis del índice de exposición al riesgo fiscal en la gestión de riesgos fiscales de los gerentes de las micro y pequeñas empresas?

- a. Siempre (5) ()

- b. Casi siempre (4) ()
- c. Con frecuencia (3) ()
- d. Casi nunca (2) ()
- e. Nunca (1) ()

17) ¿Contribuye el análisis de los porcentajes de cumplimiento de políticas y procedimientos fiscales en la gestión de riesgos de fiscales de los gerentes de las micro y pequeñas empresas?

- a. Siempre (5) ()
- b. Casi siempre (4) ()
- c. Con frecuencia (3) ()
- d. Casi nunca (2) ()
- e. Nunca (1) ()

18) ¿Contribuye el análisis del nivel de actualización normativa en la gestión de riesgos fiscales de los gerentes de las micro y pequeñas empresas?

- a. Siempre (5) ()
- b. Casi siempre (4) ()
- c. Con frecuencia (3) ()
- d. Casi nunca (2) ()
- e. Nunca (1) ()